



ALCALDÍA MAYOR  
DE BOGOTÁ D.C.  
DESARROLLO ECONÓMICO  
Instituto Distrital de Turismo



# Turismo *en cifras*

*Bogotá D.C.*

2008



Y tú, ¿qué sabes de Bogotá?  
So, what do you know about Bogota  
[www.bogotaturismo.gov.co](http://www.bogotaturismo.gov.co)

Agosto

# Movilidad en vuelos nacionales



ALCALDÍA MAYOR  
DE BOGOTÁ D.C.  
DESARROLLO ECONÓMICO  
Instituto Distrital de Turismo

BOGOTÁ  
POSITIVA


GOBIERNO DE LA CIUDAD

En el periodo enero-agosto de 2008 se movilizaron en Bogotá 4.501.706 pasajeros en vuelos nacionales, cifra que refleja un incremento de 4,8% con respecto al mismo periodo de 2007.


Para agosto de 2008 la movilidad en Bogotá en vuelos nacionales se incrementó en 1,2% con respecto a 2007.

Las llegadas nacionales a Bogotá representan el 38,0% del total de llegadas nacionales al país acumuladas en el año. En agosto las llegadas de pasajeros a la capital registraron un incremento de 1,8% y las acumuladas del año un 4,0%.

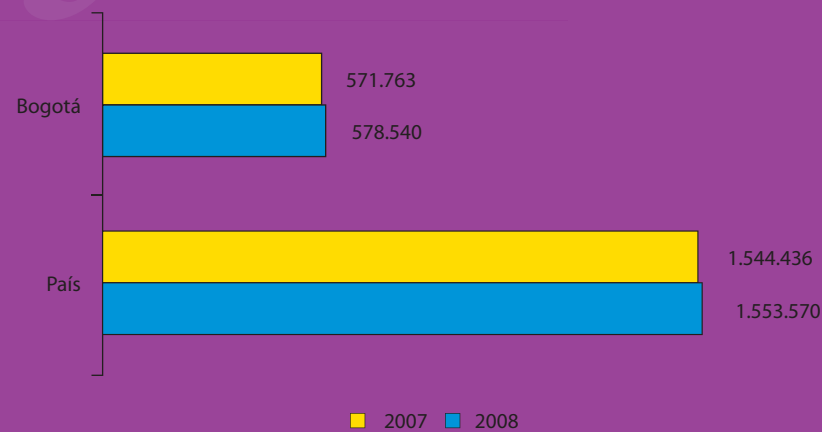
### Movilidad de pasajeros en vuelos nacionales. Enero - Agosto



### Llegada de pasajeros en vuelos nacionales



### Movilidad de pasajeros en vuelos nacionales. Agosto



# Movilidad en vuelos internacionales



ALCALDÍA MAYOR  
DE BOGOTÁ D.C.  
DESARROLLO ECONÓMICO  
Instituto Distrital de Turismo

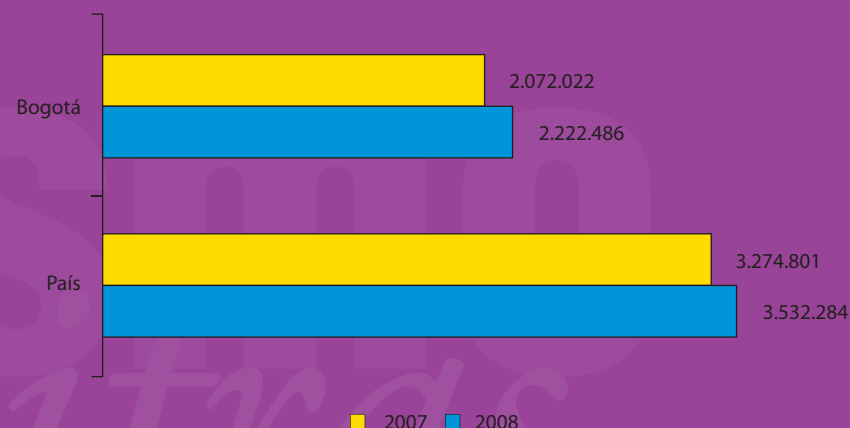


Entre enero y agosto de 2008 se movilizaron en Bogotá 2.222.486 pasajeros en vuelos internacionales, cifra que refleja un incremento de 7,3% con respecto al mismo periodo de 2007.

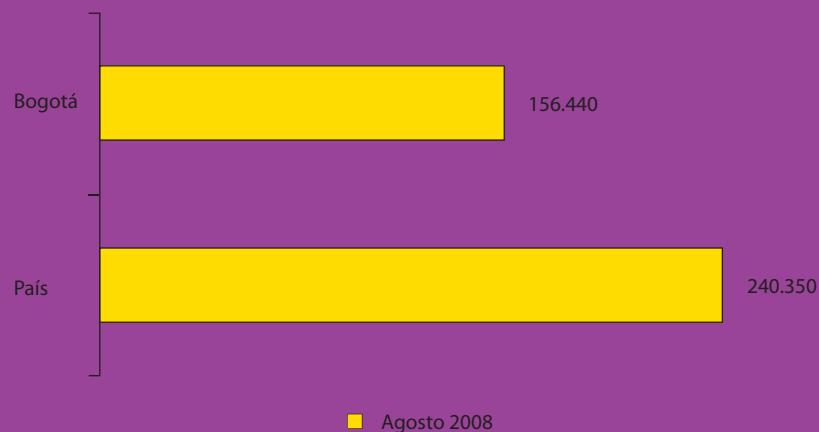
Específicamente para el mes de agosto de 2008 la movilidad en Bogotá en vuelos internacionales se incrementó en 10,4% con respecto a 2007.

Las llegadas internacionales a Bogotá representan el 64,1% del total de llegadas internacionales al país acumuladas en el año. En agosto las llegadas a la capital registraron un incremento del 12,5% y las acumuladas un 7,5%.

Movilidad de pasajeros en vuelos internacionales Enero - Agosto



Llegada de pasajeros en vuelos internacionales



Movilidad de pasajeros en vuelos internacionales Agosto





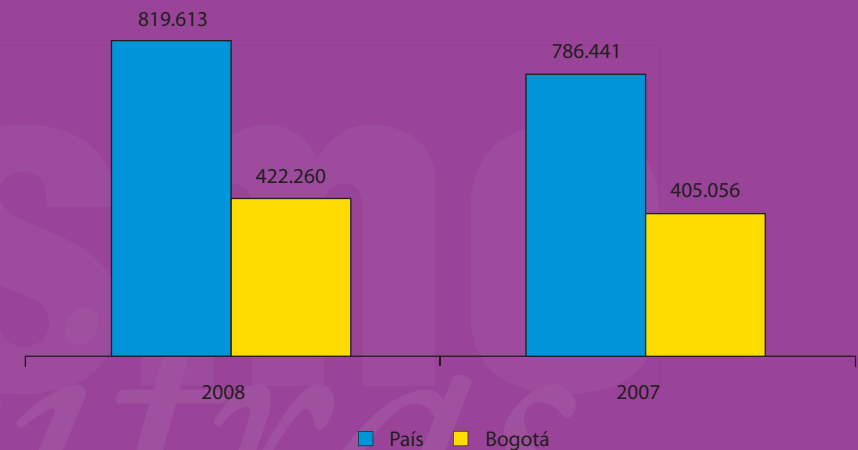
# Viajeros extranjeros

Entre enero y agosto de 2008 ingresaron al país 819.613 extranjeros por los puntos de control del DAS, 33.172 más que en 2007, correspondiente a un incremento del 4,2%.

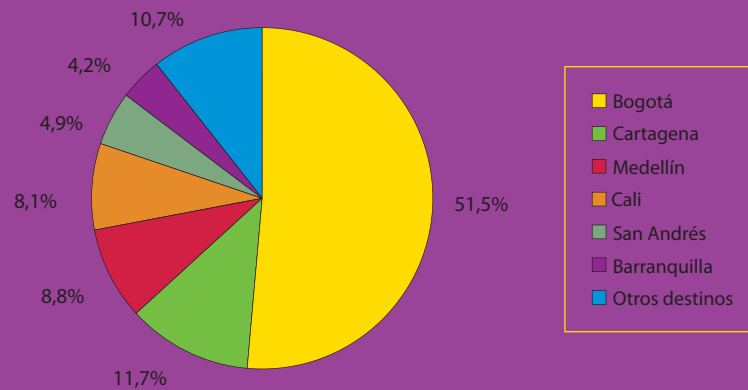
En lo corrido del año de los extranjeros que llegaron al país, el 51,5% se hospedó en Bogotá, 422.260 pasajeros, registrando un incremento igual al del país.

Para el mes de agosto la llegada de extranjeros al país aumentó 11,4%, para Bogotá el incremento fue de 10,5% con respecto al mismo periodo de 2007.

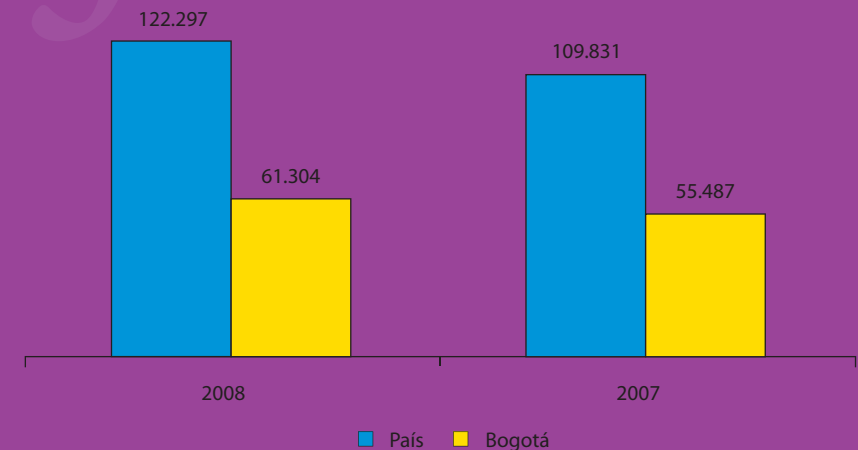
Llegada de viajeros extranjeros. Enero - Agosto



Llegada de Extranjeros por ciudad de hospedaje. Agosto 2008



Llegada de viajeros extranjeros. Agosto

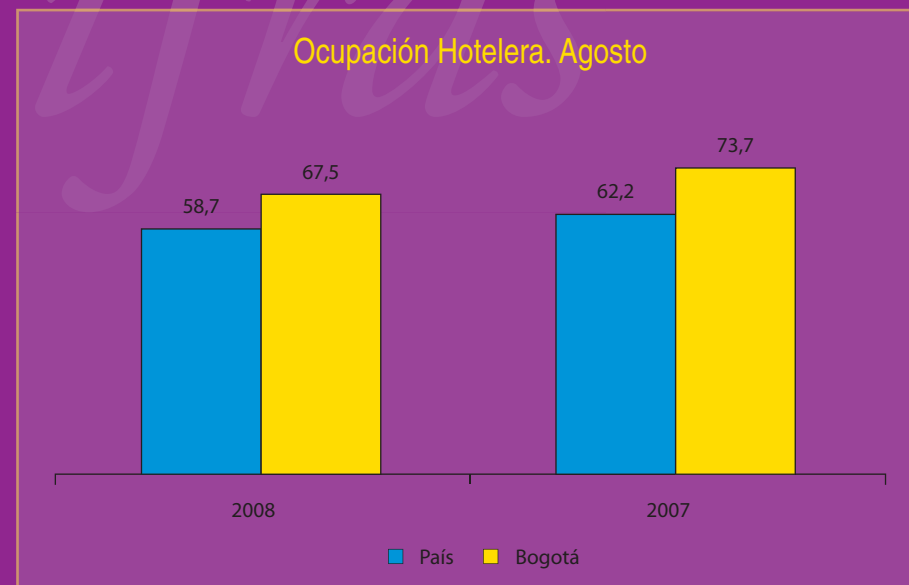
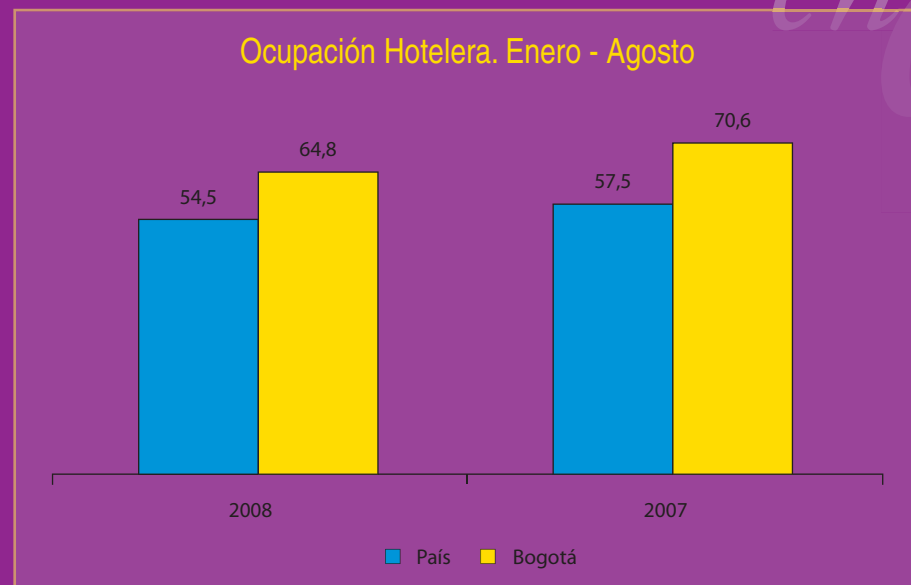




# Ocupación hotelera

Según datos de la Asociación Hotelera de Colombia – Cotelco, en el periodo enero-agosto de 2008 la ocupación hotelera de la ciudad se situó en 64,8%, al igual que el mes pasado, 5,8 puntos inferior a la presentada en 2007. Por su parte la ocupación en el país también disminuyó al pasar de 57,5% en 2007 a 54,5% en 2008.

Con respecto a la ocupación mensual, en agosto este indicador fue del 67,5% para Bogotá y 58,7% para el país, cifras inferiores a las registradas en el mismo mes de 2007.



# Consultas, Puntos de Información Turística



ALCALDÍA MAYOR  
DE BOGOTÁ D.C.  
DESARROLLO ECONÓMICO  
Instituto Distrital de Turismo



Entre enero y agosto de 2008 se realizaron 46.068 consultas en los Puntos de Información. El punto del Centro Histórico es el de mayor número de visitas, con el 47,7%, seguido del ubicado en la Terminal con el 20,4%.

En agosto se atendieron en total 8.331 consultas.

Los principales motivos de consulta se mantienen, atractivos y eventos culturales son los items por los que más preguntan los usuarios de los Puntos.



# Consultas, Puntos de Información Turística



ALCALDÍA MAYOR  
DE BOGOTÁ D.C.  
DESARROLLO ECONÓMICO  
Instituto Distrital de Turismo



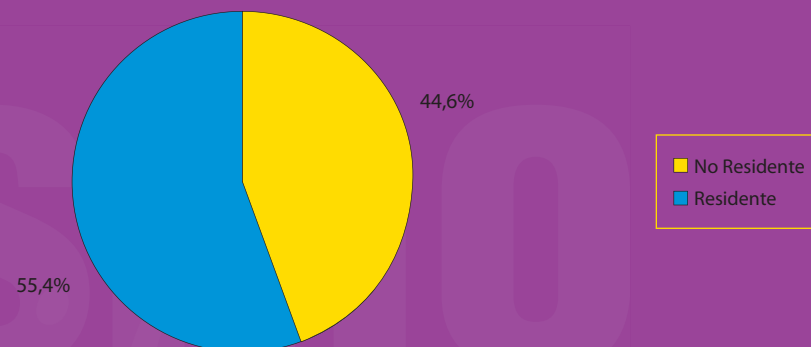
GOBIERNO DE LA CIUDAD

Para agosto del total de personas atendidas, el 55,4% fueron residentes de la ciudad de Bogotá y el 44,6% visitantes, de los cuales el 36,1% eran nacionales y el 54,2% extranjeros.

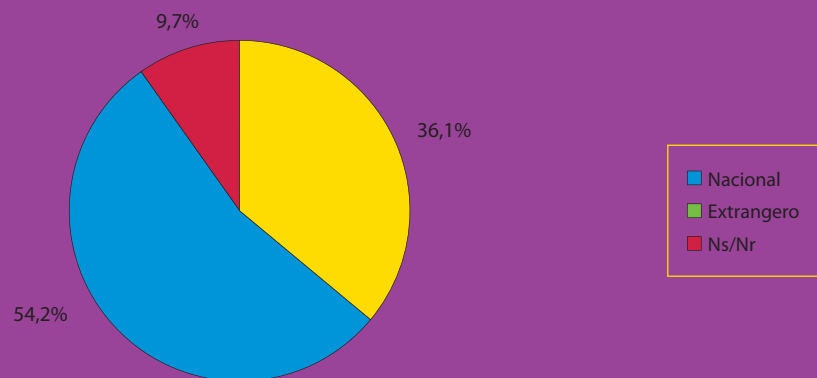
Para el 71,8% de los 1.560 visitantes su motivo principal de viaje fueron las vacaciones y el turismo, un 13,6% llegaron a la ciudad motivados por el trabajo y los negocios.

Por otra parte el 92,9% se alojaría en Bogotá, siendo el hotel la elección para el 76,3% de los viajeros.

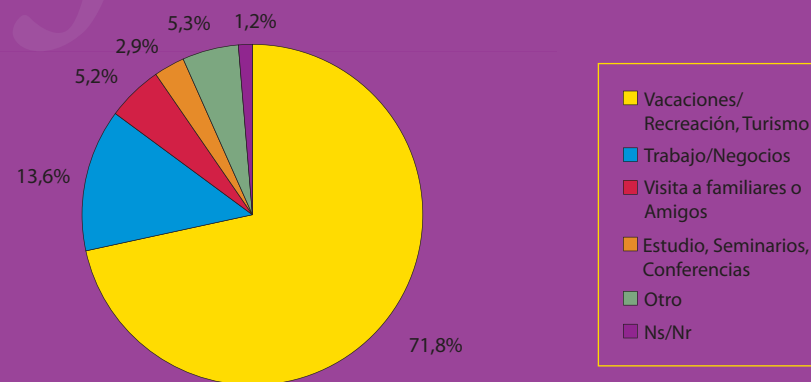
Tipo de Consultantes. Agosto 2008



Lugar de Residencia. Agosto 2008



Motivo de Viaje. Agosto 2008



# Consultas Portal de Turismo



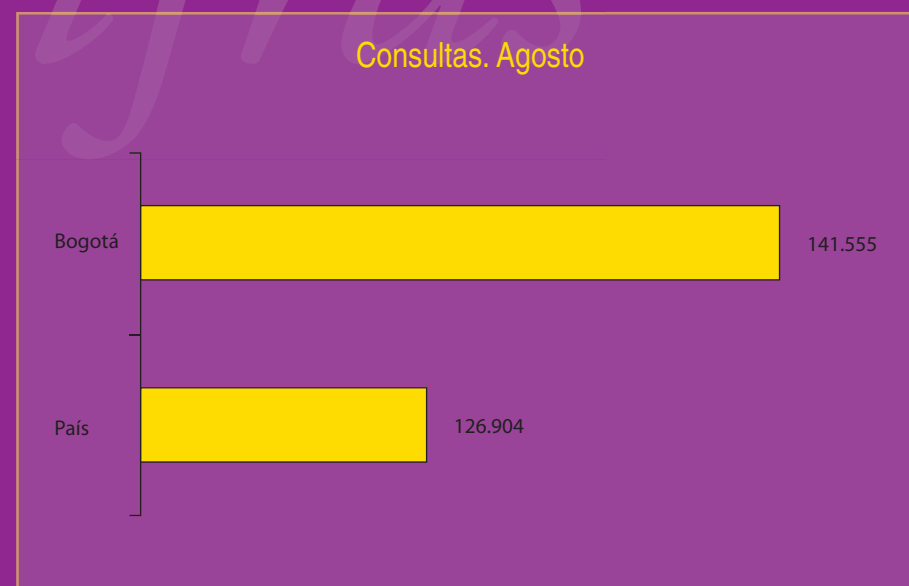
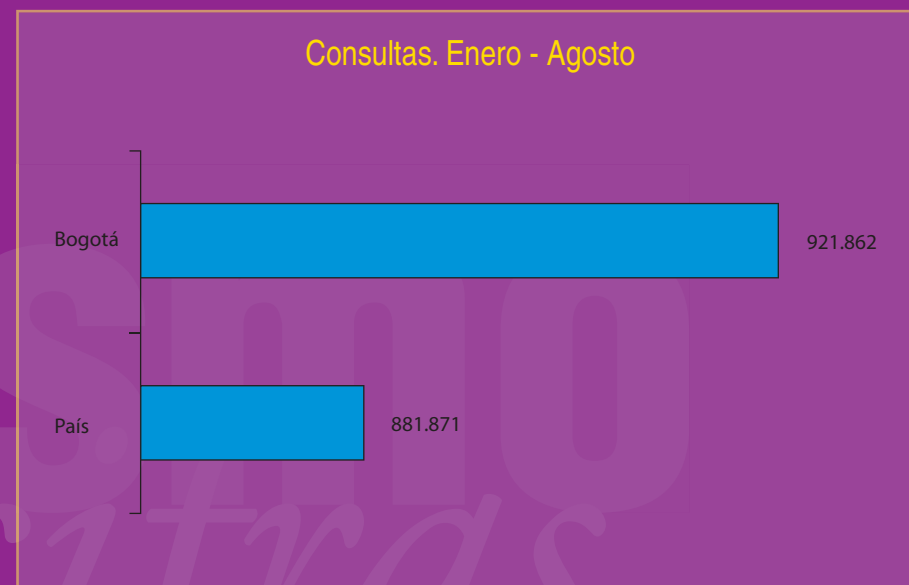
ALCALDÍA MAYOR  
DE BOGOTÁ D.C.  
DESARROLLO ECONÓMICO  
Instituto Distrital de Turismo

BOG  
OGOTÁ  
POSITIVA

GOBIERNO DE LA CIUDAD

Entre enero y agosto las visitas a la página web [www.bogotaturismo.gov.co](http://www.bogotaturismo.gov.co) registraron una disminución de 4,3%, pasando de 921.862 a 881.871.

De acuerdo con la IP que identifica una computadora conectada a la Red, la herramienta de análisis de la página Web permite detectar el país de donde se origina la consulta. La gráfica presenta porcentualmente los principales 5 orígenes de las consultas en el mes de agosto.







ALCALDÍA MAYOR  
DE BOGOTÁ D.C.  
DESARROLLO ECONÓMICO  
Instituto Distrital de Turismo



# Turismo *en cifras*

Elsa Victoria Muñoz  
Directora General

Rosa Margarita Figueredo Molina  
Subdirectora Gestión de Destino

Mónica Lucía Acero Bohórquez  
Asesora  
monica.acero@idt.gov.co

[www.bogotaturismo.gov.co](http://www.bogotaturismo.gov.co)

Bogotá Positiva  
© Alcaldía Mayor de Bogotá  
© Instituto Distrital de Turismo



Y tú, ¿qué sabes de Bogotá?  
So, what do you know about Bogota  
[www.bogotaturismo.gov.co](http://www.bogotaturismo.gov.co)

*Bogotá D.C.*  
2008