



ALCALDÍA MAYOR
DE BOGOTÁ D.C.
DESARROLLO ECONÓMICO
Instituto Distrital de Turismo



Turismo *en*

cifras

Bogotá D.C.
2008

Febrero



Y tú, ¿qué sabes de Bogotá?
So, what do you know about Bogota

www.bogotaturismo.gov.co

Movilidad en vuelos nacionales



ALCALDÍA MAYOR
DE BOGOTÁ D.C.
DESARROLLO ECONÓMICO
Instituto Distrital de Turismo



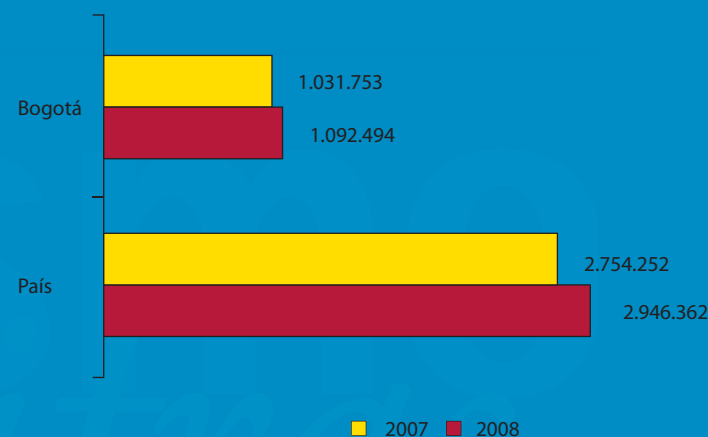
GOBIERNO DE LA CIUDAD

En el periodo enero-febrero de 2008 se movilizaron en Bogotá 1.092.494 pasajeros en vuelos nacionales, cifra que refleja un incremento de 5,9% con respecto al mismo periodo de 2007.

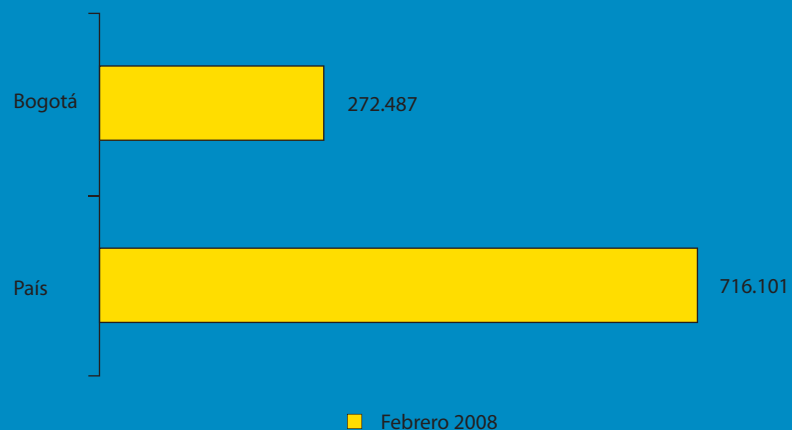
Para febrero de 2008 la movilidad en Bogotá en vuelos nacionales se incrementó en 11% con respecto a 2007.

Las llegadas nacionales a Bogotá representan el 38,1% del total de llegadas nacionales al país acumuladas en el año. En el mes de febrero las llegadas a la capital registraron un incremento de 8,6% y las acumuladas del año un 1,3%.

Movilidad de pasajeros en vuelos nacionales. Enero - Febrero



Llegada de pasajeron en vuelos nacionales



Movilidad de pasajeros en vuelos nacionales. Febrero



Movilidad en vuelos internacionales



ALCALDÍA MAYOR
DE BOGOTÁ D.C.
DESARROLLO ECONÓMICO
Instituto Distrital de Turismo



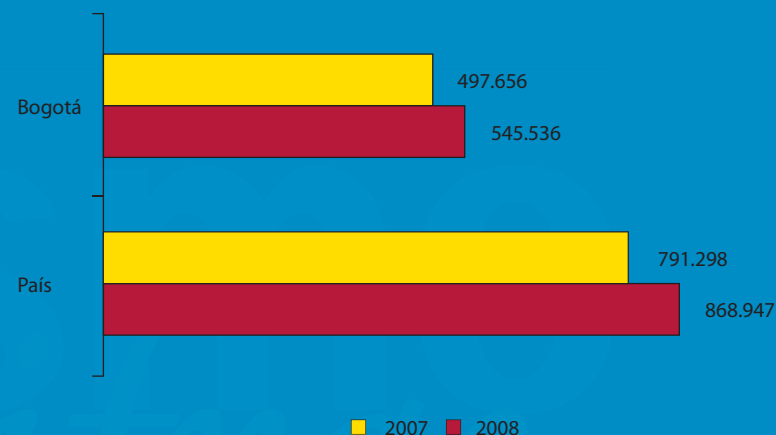
GOBIERNO DE LA CIUDAD

En el periodo enero-febrero de 2008 se movilizaron en Bogotá 545.536 pasajeros en vuelos internacionales, cifra que refleja un incremento de 9,6% con respecto al mismo periodo de 2007.


Para febrero de 2008 la movilidad en Bogotá en vuelos internacionales se incrementó en 12,6% con respecto a 2007.

Las llegadas internacionales a Bogotá representan el 64,6% del total de llegadas internacionales al país acumuladas en el año. En el mes de febrero las llegadas a la capital registraron un incremento de 11,2% y las acumuladas del año un 10,4%.

Movilidad de pasajeros en vuelos internacionales.
Enero - Febrero



Llegada de pasajeros en vuelos internacionales



Movilidad de pasajeros en vuelos internacionales. Febrero





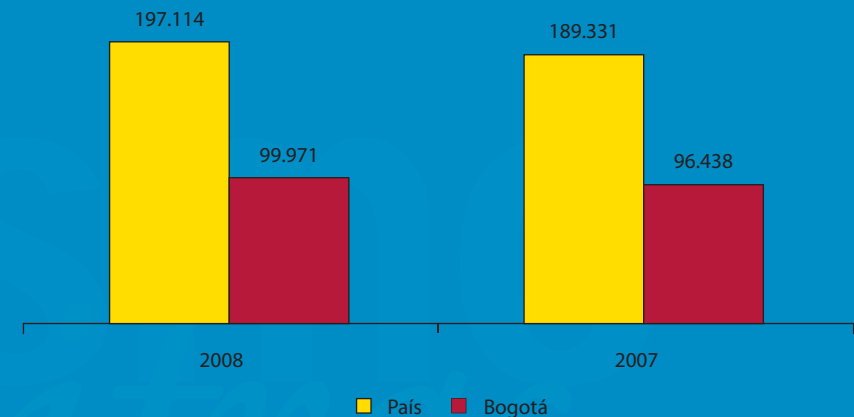
Viajeros extranjeros

Entre enero y febrero de 2008 ingresaron al país 197.114 extranjeros por los puntos de control del DAS, 8.783 más que en 2007, correspondiente a un incremento de 4,7%.

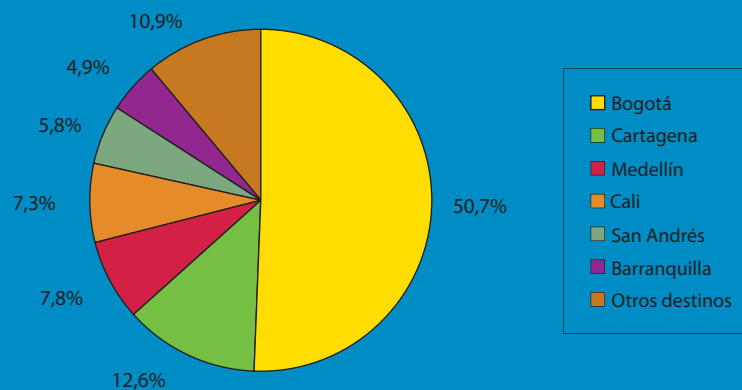
En lo corrido del año, de los extranjeros que llegaron al país, el 50,7% se hospedó en Bogotá, 99.971 pasajeros, cifra 3,7% superior a la registrada 2007.

Específicamente en febrero la llegada de extranjeros al país creció un 2,1% y a Bogotá un 0,4% con respecto al mismo periodo del año anterior.

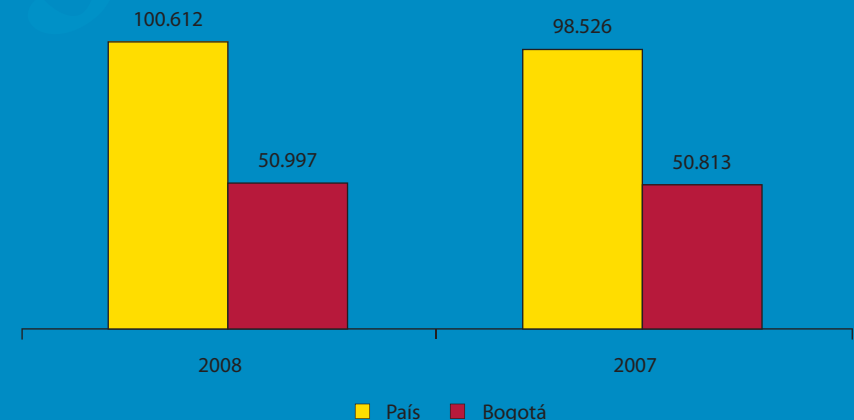
Llegada de viajeros extranjeros. Enero - Febrero



Llegada de Extranjeros por ciudad de hospedaje. Febrero 2008



Llegada de viajeros extranjeros. Febrero

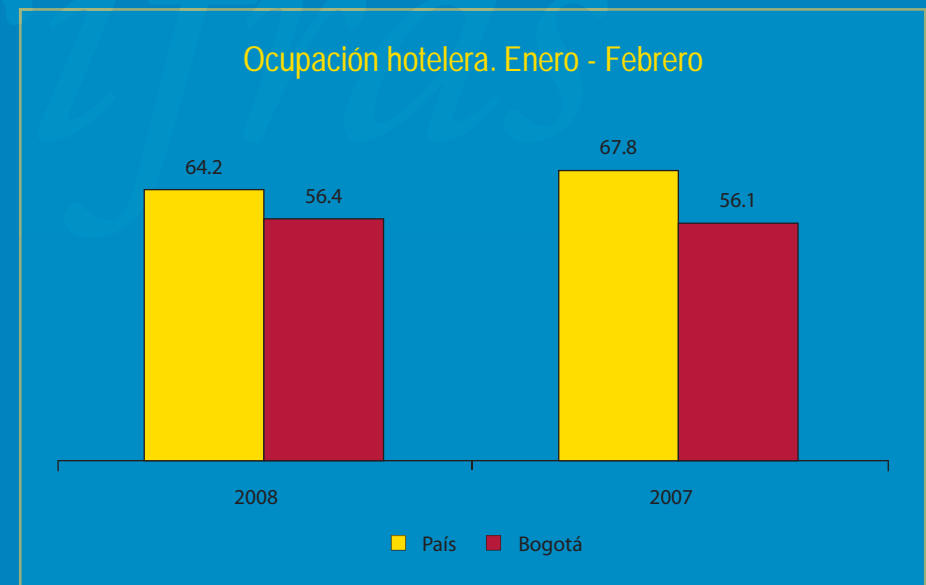
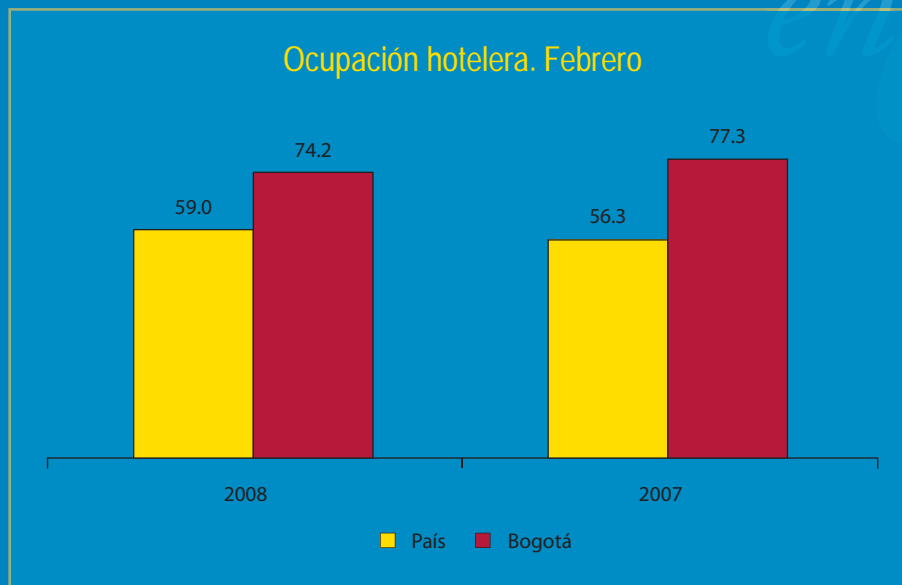




Ocupación hotelera

Según datos de la Asociación Hotelera de Colombia – Cotelco, en el periodo enero-febrero de 2008 la ocupación hotelera de la ciudad se situó en 56,4%, 0,3 puntos superior a la presentada en 2007. Por su parte la ocupación en el país disminuyó, pasando de 67,8 % a 64,2%.

Con respecto a la ocupación mensual, en febrero este indicador fue del 74,2% para Bogotá y 59% para el país.



Consultas Puntos de Información Turística



ALCALDÍA MAYOR
DE BOGOTÁ D.C.
DESARROLLO ECONÓMICO
Instituto Distrital de Turismo



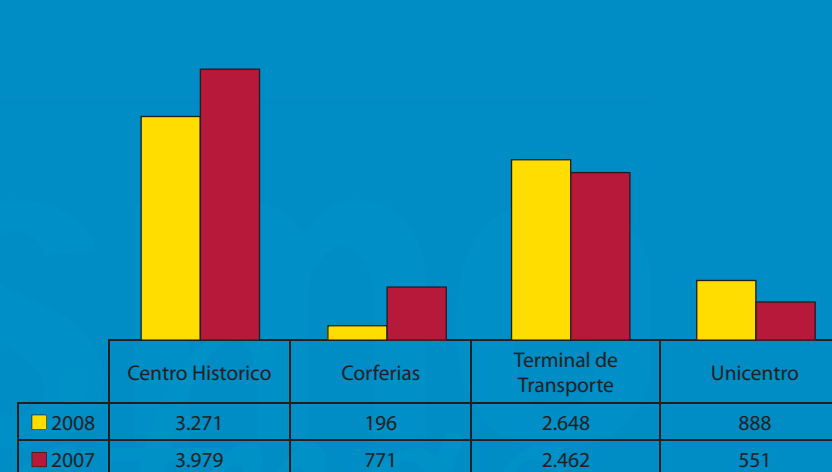
GOBIERNO DE LA CIUDAD

Entre enero y febrero de 2008 se realizaron 7.003 consultas en los Puntos de Información.

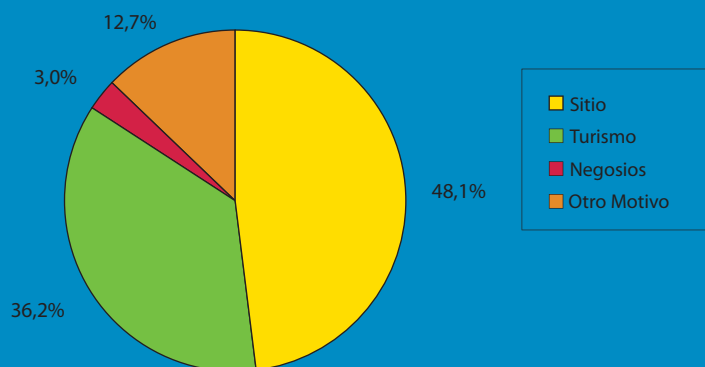
Para el mes de febrero los Puntos de la Terminal y Unicentro presentaron incremento en el número de consultas atendidas.

El principal motivo de consulta en lo corrido del año se relaciona con el entorno del Punto (3.332 consultas). Por turismo se realizaron 2.717 consultas.

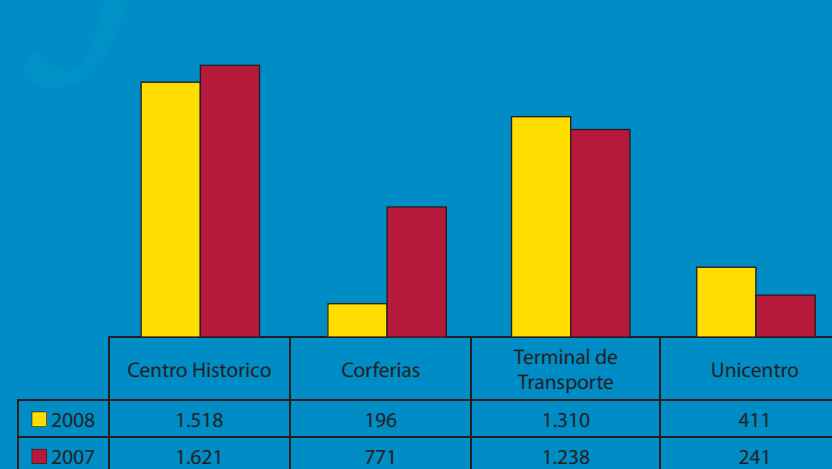
Consultas. Enero - Febrero



Motivo de Consulta. Enero - Febrero 2008



Consultas. Febrero



Consultas Portal de Turismo

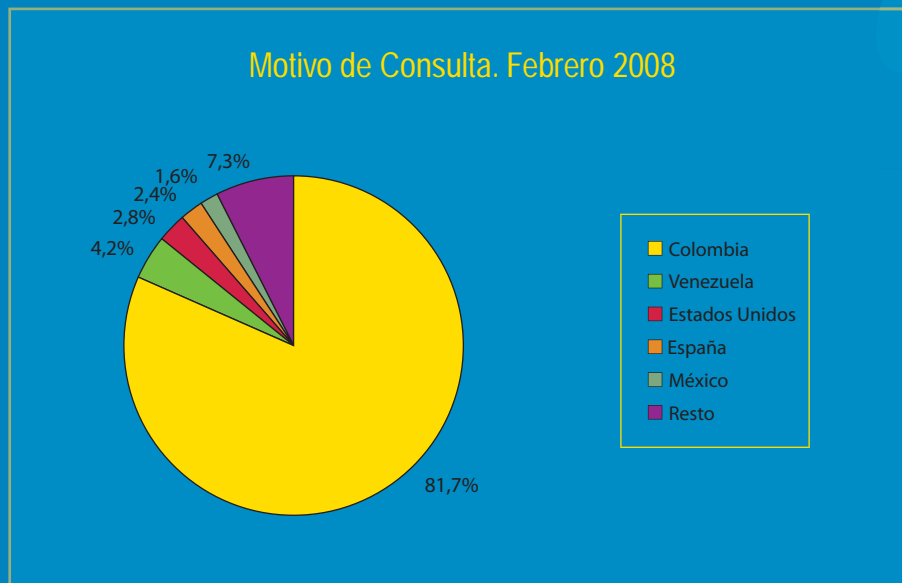
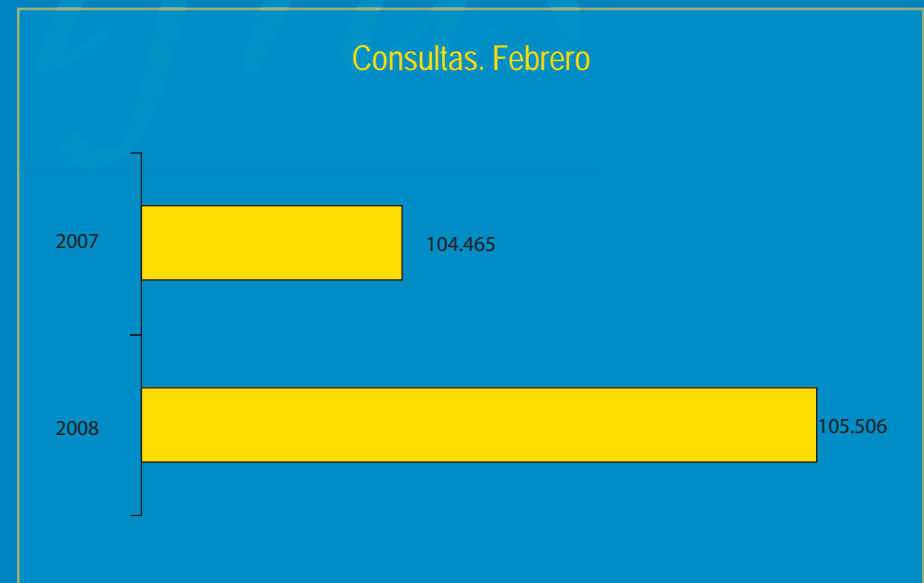
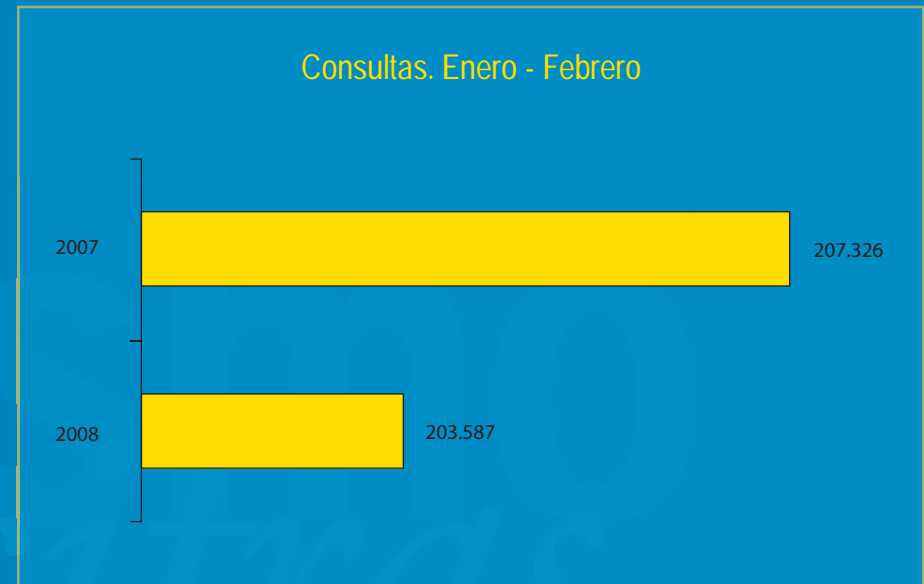


ALCALDÍA MAYOR
DE BOGOTÁ D.C.
DESARROLLO ECONÓMICO
Instituto Distrital de Turismo



En los dos primeros meses del año las visitas a la página web www.bogotaturismo.gov.co registraron una disminución de 1,8%, pasando de 207.326 a 203.587. Las visitas en febrero aumentaron en 1%.

De acuerdo con la *Internet Protocol -IP-* (que identifica una computadora conectada a la Red), la herramienta de análisis de la página Web permite detectar el país de donde se origina la consulta. La gráfica presenta porcentualmente los principales cinco orígenes de las consultas en el mes de febrero.





ALCALDÍA MAYOR
DE BOGOTÁ D.C.
DESARROLLO ECONÓMICO
Instituto Distrital de Turismo



Turismo *en* cifras

Elsa Victoria Muñoz
Directora General

Rosa Margarita Figueredo Molina
Subdirectora Gestión de Destino

Mónica Lucía Acero Bohórquez
Asesora
monica.acero@idt.gov.co

www.bogotaturismo.gov.co

Bogotá Positiva
© Alcaldía Mayor de Bogotá
© Instituto Distrital de Turismo



Y tú, ¿qué sabes de Bogotá?
So, what do you know about Bogota

www.bogotaturismo.gov.co

Bogotá D.C.
2008