



ALCALDÍA MAYOR
DE BOGOTÁ D.C.
DESARROLLO ECONÓMICO
Instituto Distrital de Turismo



Turismo *en cifras*

Bogotá D.C.
2008

Marzo



Y tú, ¿qué sabes de Bogotá?
So, what do you know about Bogota

www.bogotaturismo.gov.co

Movilidad en vuelos nacionales



ALCALDÍA MAYOR
DE BOGOTÁ D.C.
DESARROLLO ECONÓMICO
Instituto Distrital de Turismo

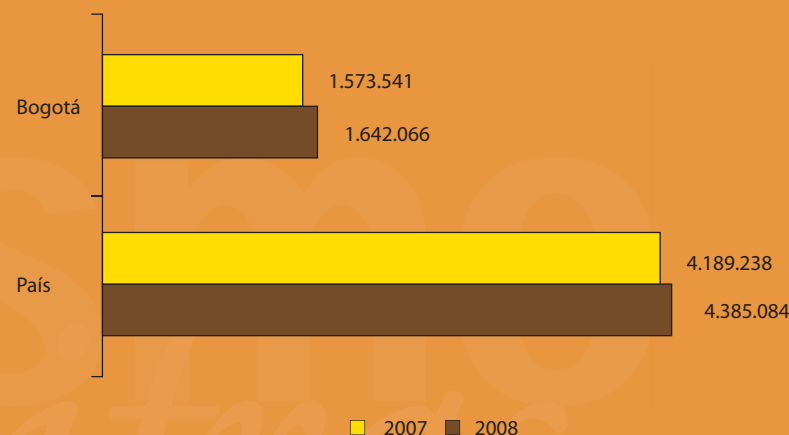


En el periodo enero-marzo de 2008 se movilizaron en Bogotá 1.642.066 pasajeros en vuelos nacionales, cifra que refleja un incremento de 4,4% con respecto al mismo periodo de 2007.


Para marzo de 2008 la movilidad en Bogotá en vuelos nacionales se incrementó en 1,4% con respecto a 2007.

Las llegadas nacionales a Bogotá representan el 38,0% del total de llegadas nacionales al país acumuladas en el año. En el mes de marzo las llegadas a la capital registraron un incremento de 3,2% y las acumuladas del año un 1,9%.

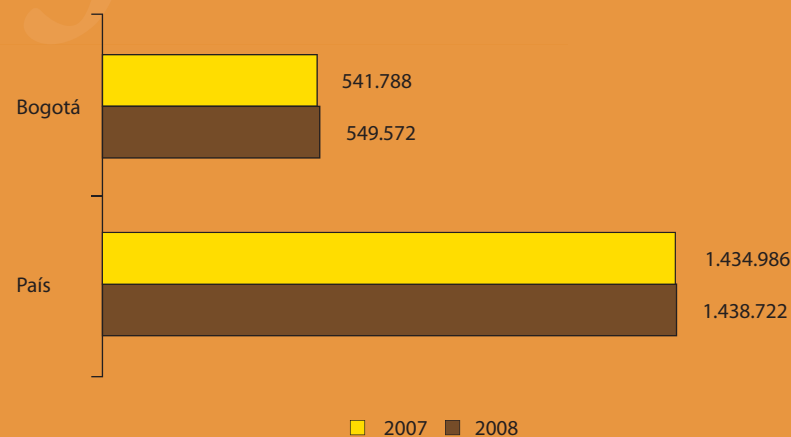
Movilidad de pasajeros en vuelos nacionales. Enero - Marzo



Llegada de pasajeros en vuelos nacionales



Movilidad de pasajeros en vuelos nacionales. Marzo



Movilidad en vuelos internacionales



ALCALDÍA MAYOR
DE BOGOTÁ D.C.
DESARROLLO ECONÓMICO
Instituto Distrital de Turismo

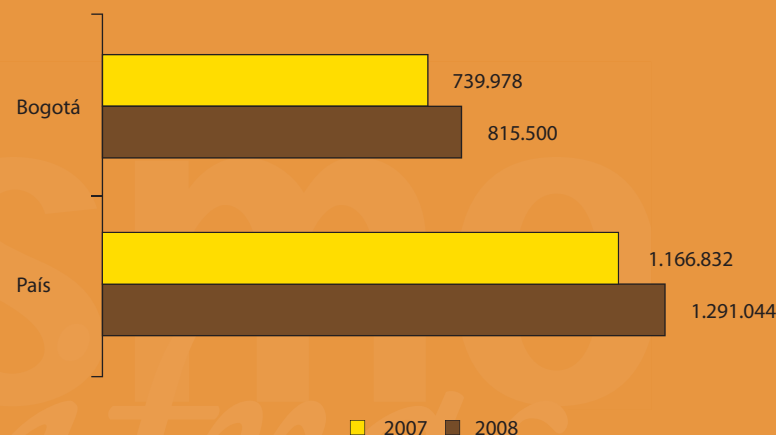


En el periodo enero-marzo de 2008 se movilizaron en Bogotá 515.500 pasajeros en vuelos internacionales, cifra que refleja un incremento de 10,2% con respecto al mismo periodo de 2007.


Para marzo de 2008 la movilidad en Bogotá en vuelos internacionales se incrementó en 11,4% con respecto a 2007.

Las llegadas internacionales a Bogotá representan el 64,6% del total de llegadas internacionales al país acumuladas en el año. En marzo las llegadas a la capital registraron un incremento de 15,3% y las acumuladas del año un 11,9%.

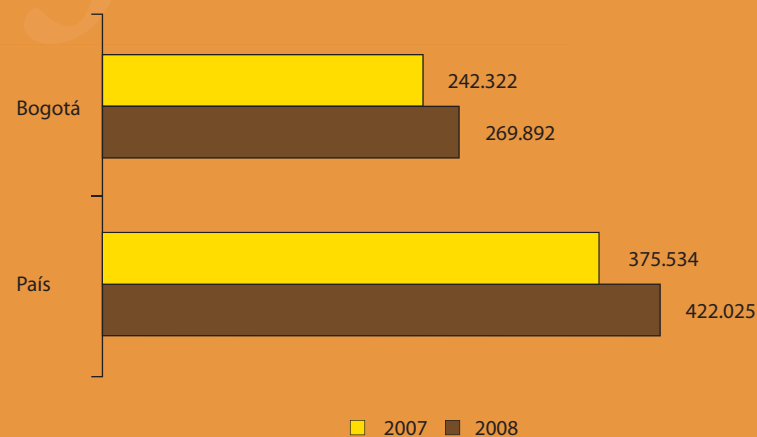
Movilidad de pasajeros en vuelos internacionales. Enero - Marzo



Llegada de pasajeros en vuelos internacionales



Movilidad de pasajeros en vuelos internacionales. Marzo





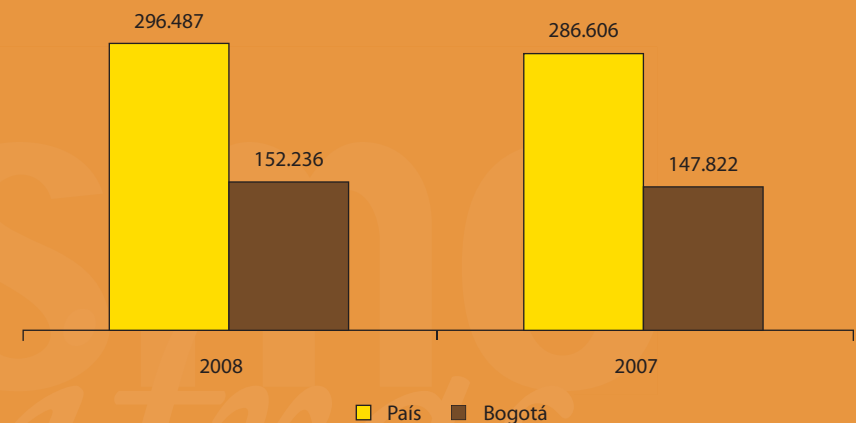
Viajeros extranjeros

Entre enero y marzo de 2008 ingresaron al país 296.487 extranjeros por los puntos de control del DAS, 9.881 más que en 2007, correspondiente a un incremento de 3,4%.

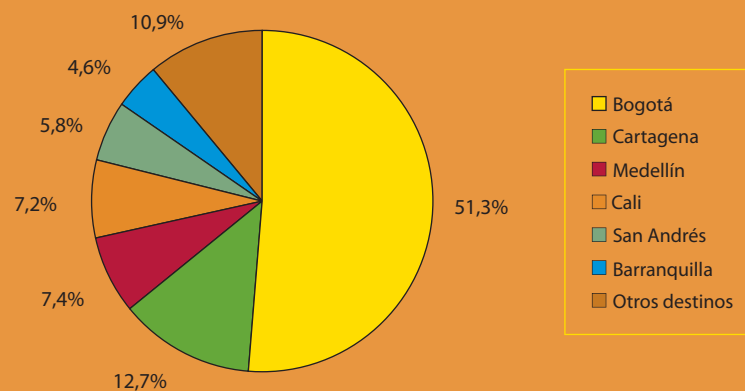
En lo corrido del año, de los extranjeros que llegaron al país, el 51,3% se hospedó en Bogotá, 152.236 pasajeros, cifra 3,0% superior a la registrada 2007.

Específicamente en marzo la llegada de extranjeros al país creció un 1,1% y en Bogotá un 1,7% con respecto al mismo periodo del año anterior.

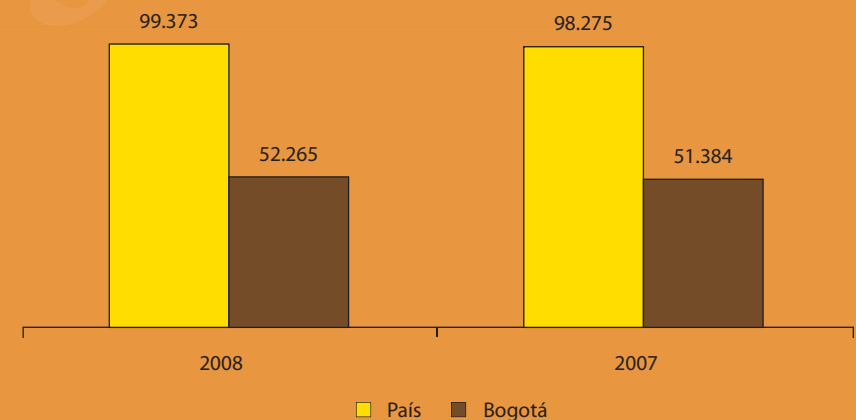
Llegada de viajeros extranjeros. Enero - Marzo



Llegada de extranjeros por ciudad de hospedaje. Marzo 2008



Llegada de viajeros extranjeros. Marzo



Ocupación hotelera

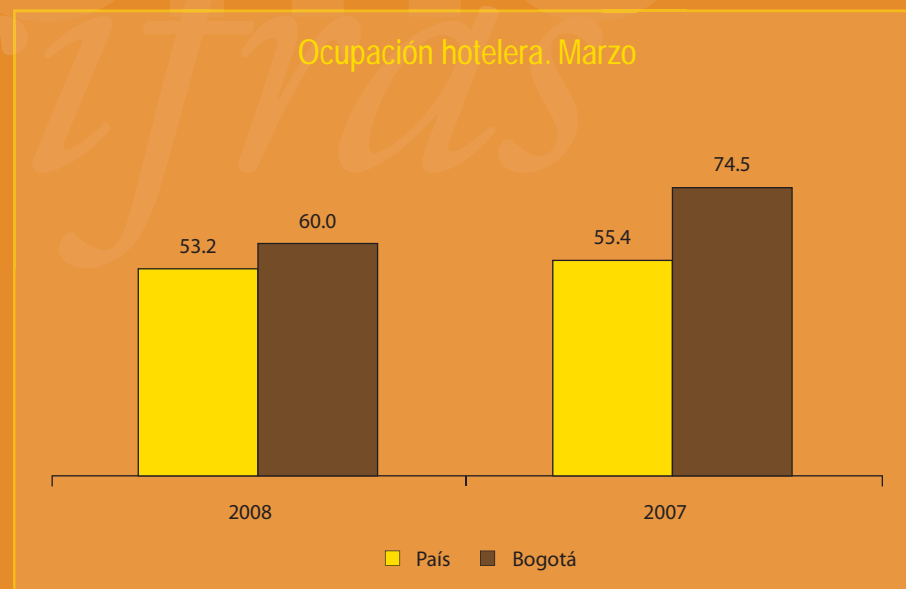
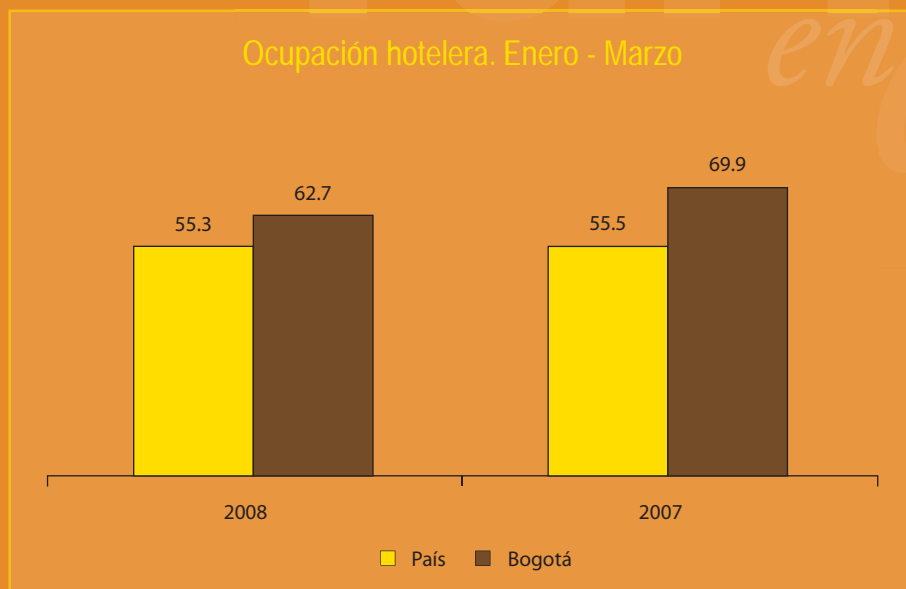


ALCALDÍA MAYOR
DE BOGOTÁ D.C.
DESARROLLO ECONÓMICO
Instituto Distrital de Turismo



Según datos de la Asociación Hotelera de Colombia – Cotelco, en el periodo enero-marzo de 2008 la ocupación hotelera de la ciudad se situó en 62,7%, 7,2 puntos inferior a la presentada en 2007. Por su parte la ocupación en el país también disminuyó, aunque en menor proporción, pasando de 55,5% a 55,3%.

Con respecto a la ocupación mensual, en marzo este indicador fue del 60,0% para Bogotá y 53,2% para el país, cifras inferiores a las de marzo de 2007.



Consultas Puntos de Información Turística



ALCALDÍA MAYOR
DE BOGOTÁ D.C.
DESARROLLO ECONÓMICO
Instituto Distrital de Turismo

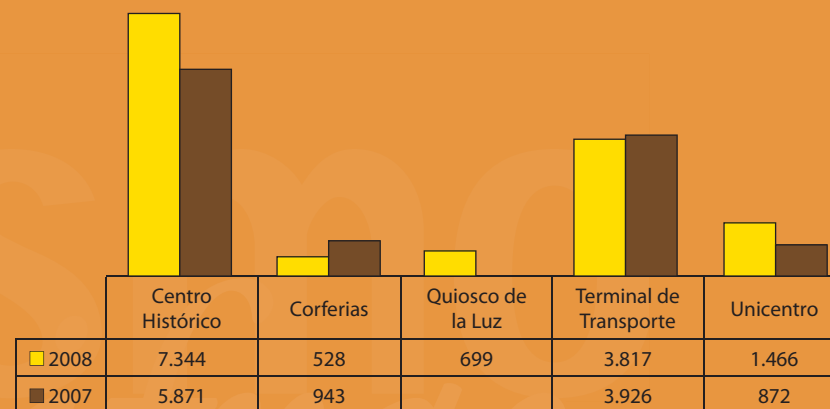


Entre enero y marzo de 2008 se realizaron 13.854 consultas en los Puntos de Información.

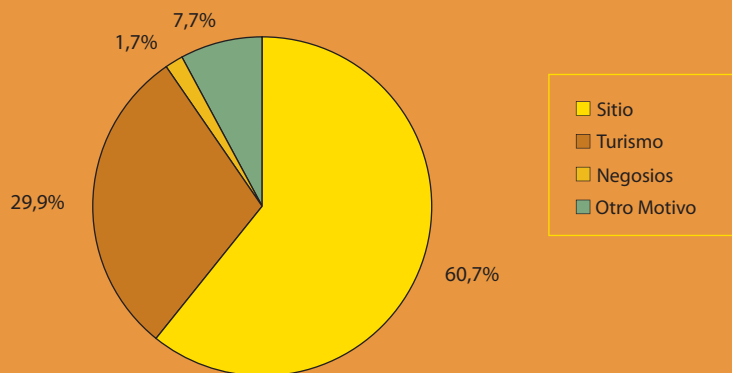
Para el mes de marzo entra en funcionamiento el Punto de Información del Quiosco de la Luz, ubicado en el Parque de la Independencia, allí se atendieron 699 consultas.

En lo corrido del año se realizaron 8.419 consultas relacionadas con el entorno de los Puntos, 4.146 por turismo y 229 por negocios o similares.

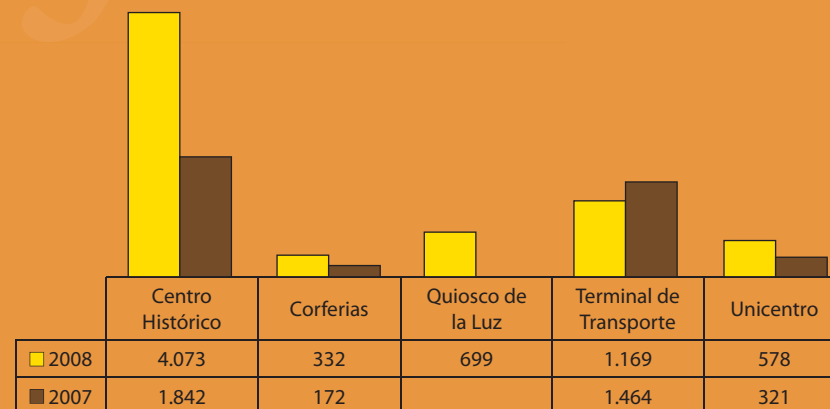
Consultas. Enero - Marzo



Motivo de consulta. Enero - Marzo 2008



Consultas. Marzo



Consultas Portal de Turismo

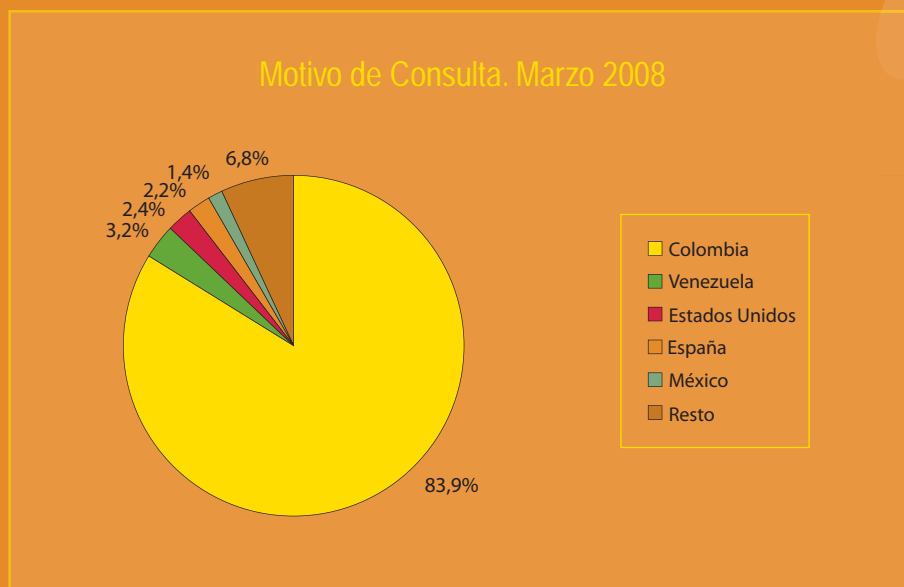
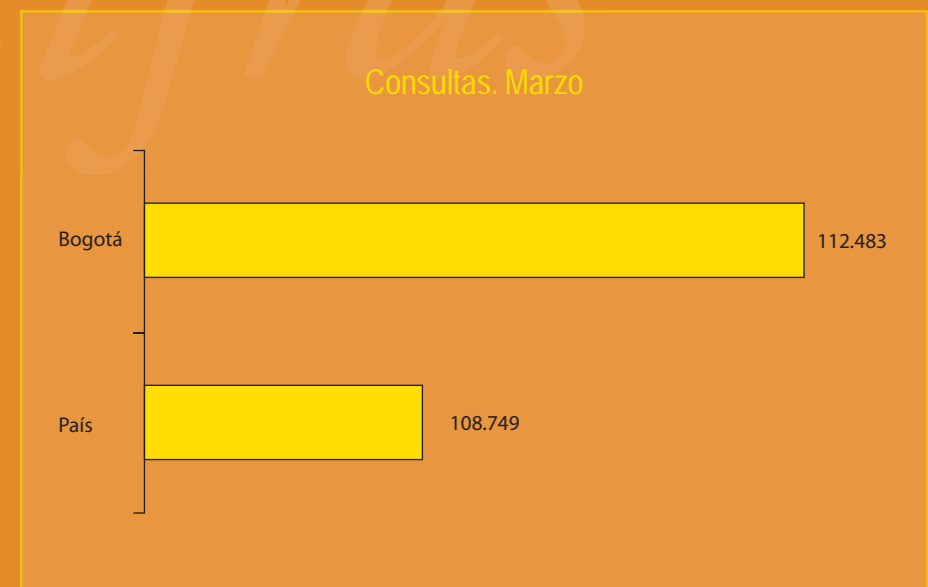
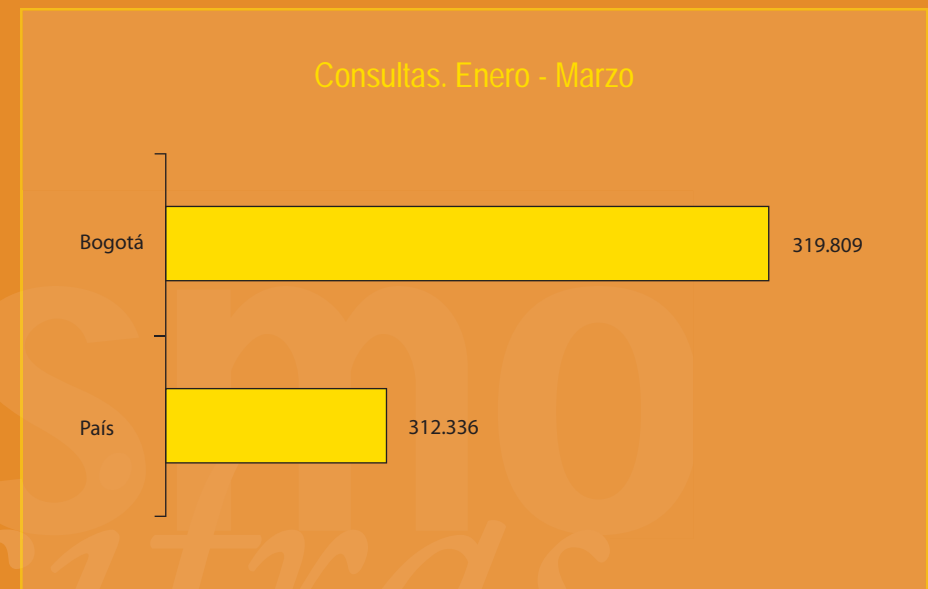


ALCALDÍA MAYOR
DE BOGOTÁ D.C.
DESARROLLO ECONÓMICO
Instituto Distrital de Turismo



Entre enero y marzo las visitas a la página web www.bogotaturismo.gov.co registraron una disminución de 2,3%, pasando de 319.809 a 312.336. El mes de marzo también presentó una disminución de 3,3%.

De acuerdo con la *Internet Protocol -IP-* (que identifica una computadora conectada a la Red), la herramienta de análisis de la página Web permite detectar el país de donde se origina la consulta. La gráfica presenta porcentualmente los principales cinco orígenes de las consultas en el mes de marzo.





ALCALDÍA MAYOR
DE BOGOTÁ D.C.
DESARROLLO ECONÓMICO
Instituto Distrital de Turismo



Turismo *en cifras*

Elsa Victoria Muñoz
Directora General

Rosa Margarita Figueredo Molina
Subdirectora Gestión de Destino

Mónica Lucía Acero Bohórquez
Asesora
monica.acero@idt.gov.co

www.bogotaturismo.gov.co

Bogotá Positiva
© Alcaldía Mayor de Bogotá
© Instituto Distrital de Turismo



Y tú, ¿qué sabes de Bogotá?
So, what do you know about Bogotá

www.bogotaturismo.gov.co

Bogotá D.C.
2008