



ALCALDÍA MAYOR
DE BOGOTÁ D.C.
DESARROLLO ECONÓMICO
Instituto Distrital de Turismo



Turismo *en cifras*



Y tú, ¿qué sabes de Bogotá?
So, what do you know about Bogota
www.bogotaturismo.gov.co

Mayo

Bogotá D.C. 2008

Movilidad en vuelos nacionales



ALCALDÍA MAYOR
DE BOGOTÁ D.C.
DESARROLLO ECONÓMICO
Instituto Distrital de Turismo

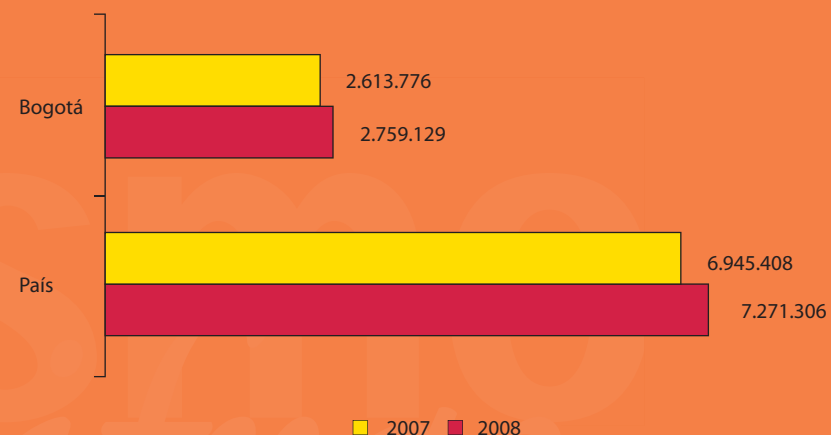


En el periodo enero-mayo de 2008 se movilizaron en Bogotá 2.759.129 pasajeros en vuelos nacionales, cifra que refleja un incremento de 5,6% con respecto al mismo periodo de 2007.


Para mayo de 2008 la movilidad en Bogotá en vuelos nacionales se incrementó en 5,9% con respecto a 2007.

Las llegadas nacionales a Bogotá representan el 38,0% del total de llegadas nacionales al país acumuladas en el año. En mayo las llegadas de pasajeros a la capital registraron un incremento de 5,6% y las acumuladas del año un 3,8%.

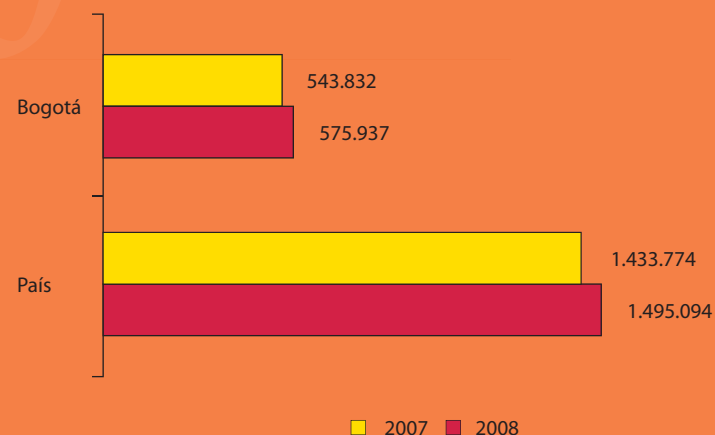
Movilidad de pasajeros en vuelos nacionales, Enero - Mayo



Llegada de pasajeros en vuelos nacionales



Movilidad de pasajeros en vuelos nacionales, Mayo



Movilidad en vuelos internacionales



ALCALDÍA MAYOR
DE BOGOTÁ D.C.
DESARROLLO ECONÓMICO
Instituto Distrital de Turismo

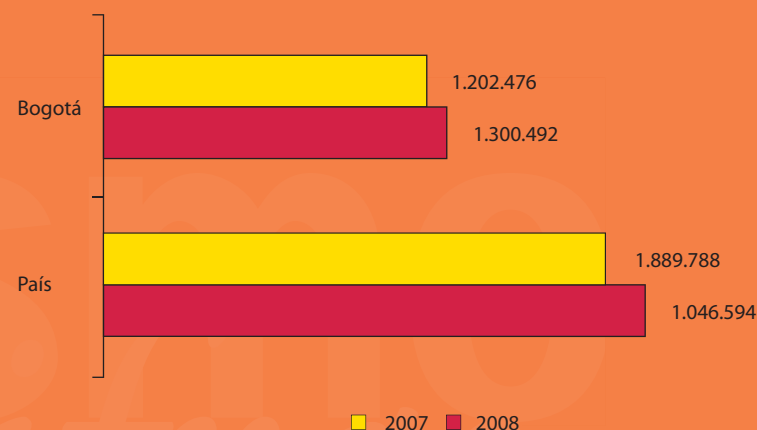


Entre enero y mayo de 2008 se movilizaron en Bogotá 1.300.492 pasajeros en vuelos internacionales, cifra que refleja un incremento de 8,2% con respecto al mismo periodo de 2007.


Para mayo de 2008 la movilidad en Bogotá en vuelos internacionales se incrementó en 8,4% con respecto a 2007.

Las llegadas internacionales a Bogotá representan el 64,4% del total de llegadas internacionales al país acumuladas en el año. En mayo las llegadas a la capital registraron un incremento del 6,9% y las acumuladas un 8,3%.

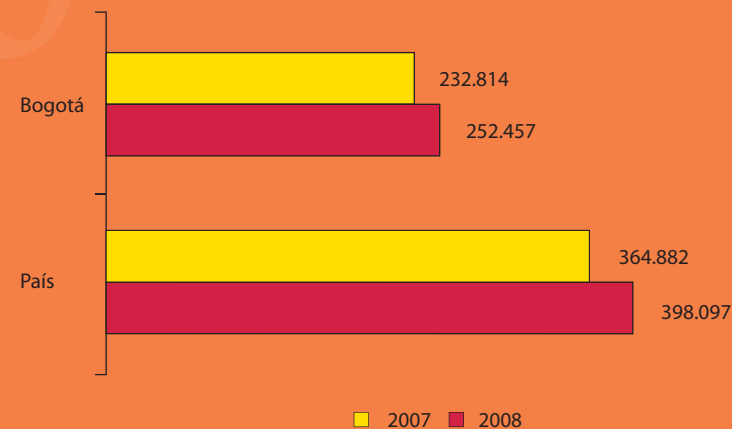
Movilidad de pasajeros en vuelos internacionales. Enero - Mayo



Llegada de pasajeros en vuelos internacionales



Movilidad de pasajeros en vuelos internacionales. Mayo





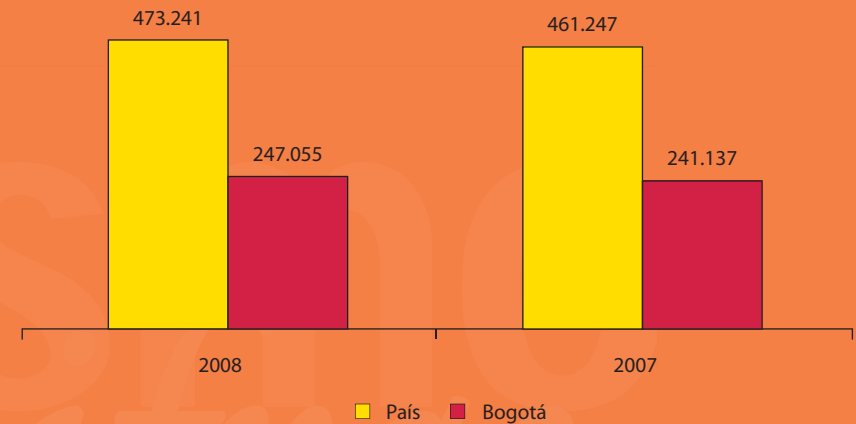
Viajeros extranjeros

Entre enero y mayo de 2008 ingresaron al país 473.241 extranjeros por los puntos de control del DAS, 11.994 más que en 2007, correspondiente a un incremento de 2,6%.

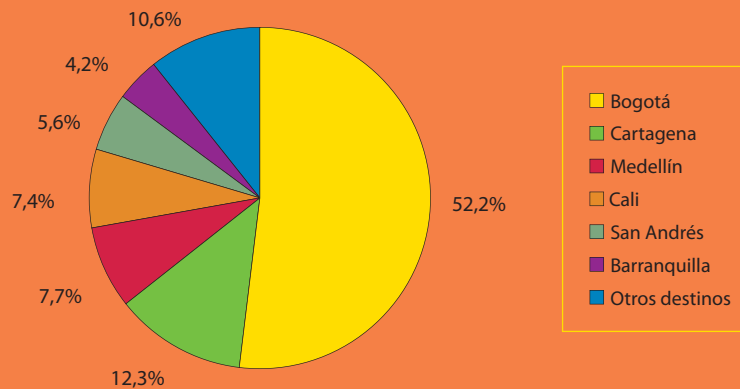
En lo corrido del año, de los extranjeros que llegaron al país, el 52,2% se hospedó en Bogotá, 247.055 pasajeros, cifra 2,5% superior a la registrada 2007.

Específicamente en mayo la llegada de extranjeros al país aumentó 4,1%, para Bogotá el incremento fue de 0,7% con respecto al mismo periodo del año anterior.

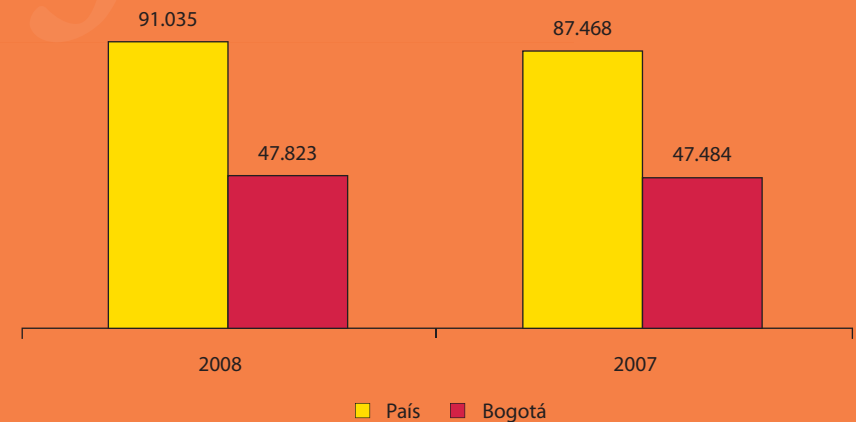
Llegada de viajeros extranjeros. Enero - Mayo



Llegada de Extranjeros por ciudad de hospedaje. Mayo 2008



Llegada de viajeros extranjeros. Mayo



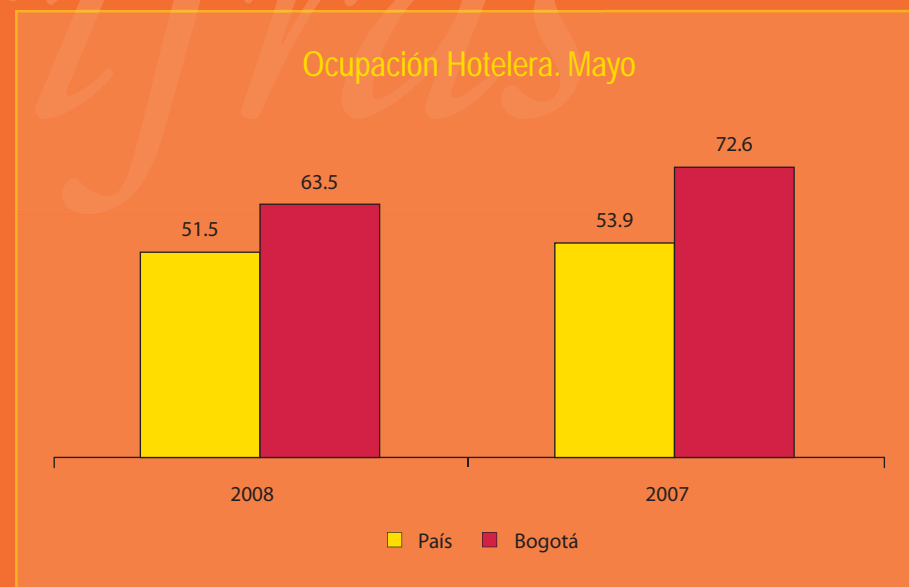
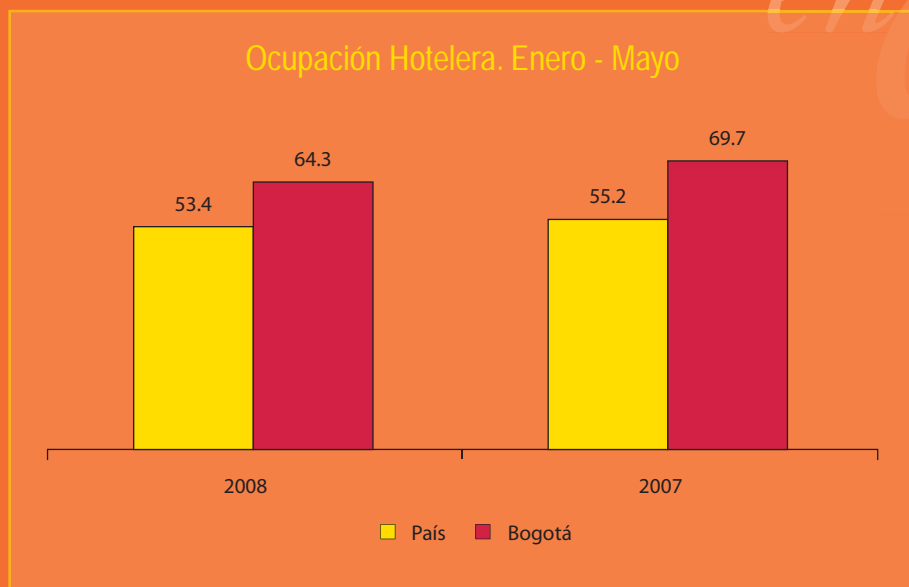
Ocupación hotelera



Según datos de la Asociación Hotelera de Colombia – Cotelco, en el periodo enero-mayo de 2008 la ocupación hotelera de la ciudad se situó en 64,3%, 5,4 puntos inferior a la presentada en 2007. Por su parte la ocupación en el país también cayó en 1.8 puntos, pasando de 55,2% a 53,4%.

Con respecto a la ocupación mensual, en mayo este indicador fue del 63,5% para Bogotá y 51,5% para el país, cifras inferiores a las registradas en mayo de 2007, siendo más alta la disminución en la capital.

Estadística
encifras



Consultas Puntos de Información Turística



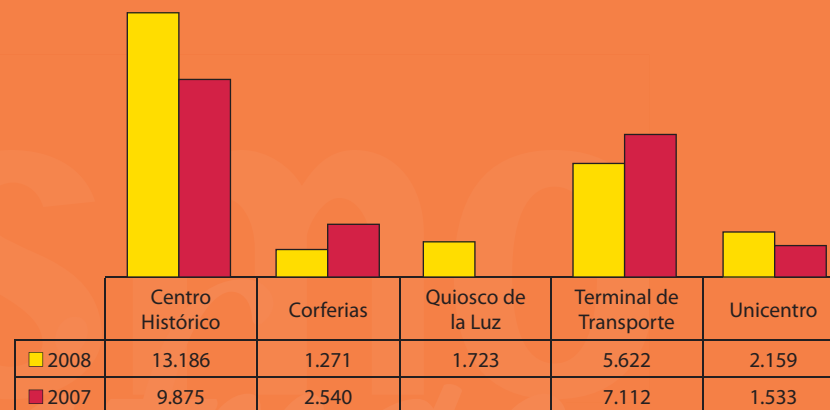
ALCALDÍA MAYOR
DE BOGOTÁ D.C.
DESARROLLO ECONÓMICO
Instituto Distrital de Turismo



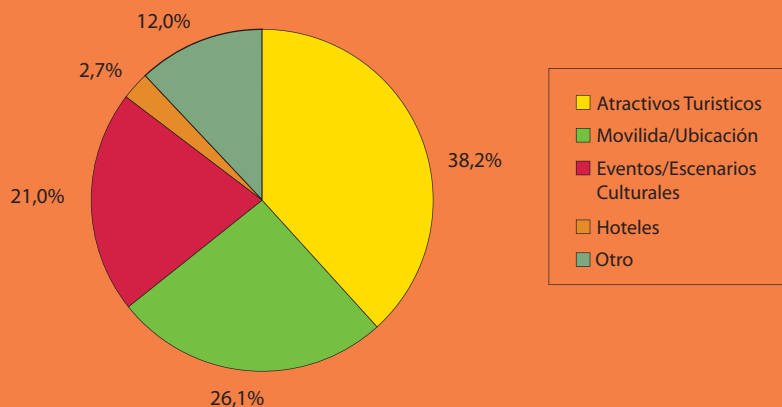
Entre enero y mayo de 2008 se realizaron 23.961 consultas en los Puntos de Información, 13,8% más que en 2007. Las consultas del mes también registraron un incremento del 12,2%.

A partir del mes de mayo se hicieron ajustes en las estadísticas capturadas en los PIT's, presentamos en este boletín los principales motivos de consulta de los usuarios. Los atractivos turísticos representan el 38,2%, los otros motivos con el 12% incluyen alrededores, trámites, restaurantes y compras, entre otros.

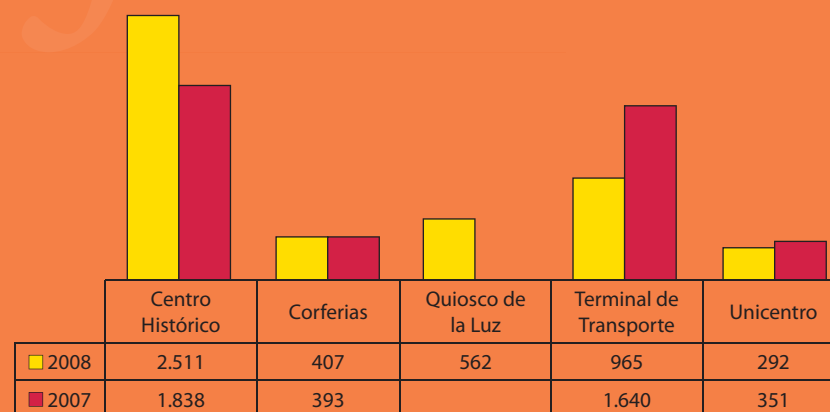
Consultas. Enero - Mayo



Motivo de Consulta. Enero - Mayo 2008



Consultas. Mayo



Consultas Portal de Turismo




ALCALDÍA MAYOR
DE BOGOTÁ D.C.
DESARROLLO ECONÓMICO
Instituto Distrital de Turismo



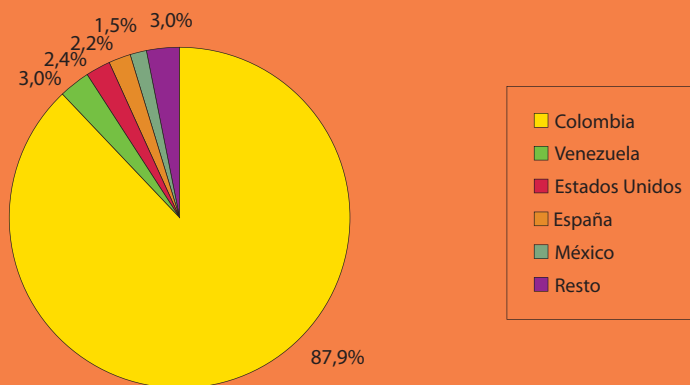
Entre enero y mayo las visitas a la pagina web www.bogotaturismo.gov.co registraron una disminución de 3,9%, pasando de 562.601 a 540.501. El mes de mayo también presentó una disminución de 9,7%.

De acuerdo con la *Internet Protocol -IP-* (que identifica una computadora conectada a la Red), la herramienta de análisis de la página Web permite detectar el país de donde se origina la consulta. La gráfica presenta porcentualmente los principales cinco orígenes de las consultas en el mes de mayo.

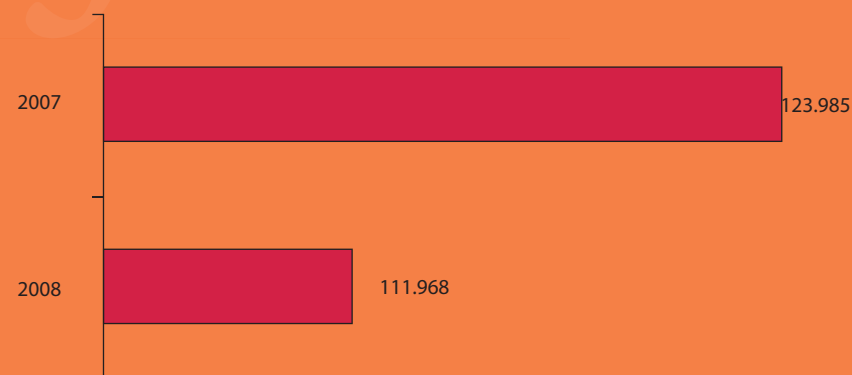
Consultas. Enero - Mayo



Motivo de Consulta. Mayo 2008



Consultas. Mayo





ALCALDÍA MAYOR
DE BOGOTÁ D.C.
DESARROLLO ECONÓMICO
Instituto Distrital de Turismo



Turismo *en cifras*

Elsa Victoria Muñoz
Directora General

Rosa Margarita Figueredo Molina
Subdirectora Gestión de Destino

Mónica Lucía Acero Bohórquez
Asesora
monica.acero@idt.gov.co

www.bogotaturismo.gov.co

Bogotá Positiva
© Alcaldía Mayor de Bogotá
© Instituto Distrital de Turismo



Y tú, ¿qué sabes de Bogotá?
So, what do you know about Bogotá

www.bogotaturismo.gov.co

Bogotá D.C.
2008