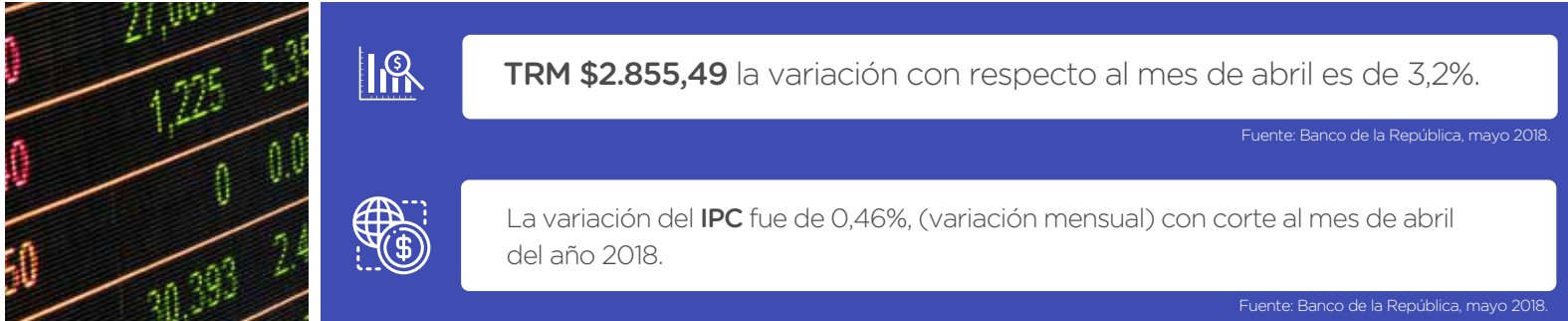


Para esta tercera edición del boletín de Datos y Cifras Turísticas de la ciudad de Bogotá, se presentan los indicadores económicos importantes para el sector, cifras de los prestadores turísticos de Bogotá, datos de empleabilidad del sector para el primer bimestre del año 2018 y la ocupación hotelera de la ciudad en el periodo del mes de abril del año 2018.

Sumado a lo anterior, en esta versión se dan a conocer cifras de conectividad aérea para el primer trimestre del año 2018 y algunos resultados sobre el estudio "Censo de Establecimientos de Alojamiento y Hospedaje del 2018".

## INDICADORES ECONÓMICOS



## CIFRAS DE LOS PRESTADORES DE TURISMO DE BOGOTÁ

A corte del 28 de mayo del año 2018, se registraron **3.719** prestadores de servicios turísticos activos en Bogotá inscritos en el **RNT - Registro Nacional de Turismo**.

## ALOJAMIENTO Y HOSPEDAJE



**Alojamiento 1.016 (Hoteles 718)**



**Agencias de viajes 1.445**



**Otros 1258**

Fuente: Cámara de Comercio de Bogotá - RNT, corte 28 de mayo del año 2018.



La ocupación hotelera para el mes de Abril del año 2018 en Bogotá fue del 62,31%, 11,56 puntos más que en el mes de marzo del 2017.

Fuente: Cotecol - Colombia 2018.

## CONECTIVIDAD AÉREA INTERNACIONAL

## EMPLEABILIDAD

El Aeropuerto Internacional El Dorado, para el primer trimestre del año 2018, obtuvo un **crecimiento del 3,5%** en la cantidad de sillas ofrecidas en vuelos internacionales a países como Estados Unidos, Brasil, México y Canadá, con respecto al primer trimestre de 2017.

Fuente: Aerocivil - Procolombia. Corte: mayo 2018.



La empleabilidad tiene un papel importante en la participación del turismo en la economía de la ciudad. Para el primer bimestre del año 2018, el sector registro empleos distribuidos de la siguiente manera:

- Empleos directos sector turismo: **29.117**
- Empleos, sectores conexos al turismo: **330.747**

Fuente: DANE a corte febrero 2018.

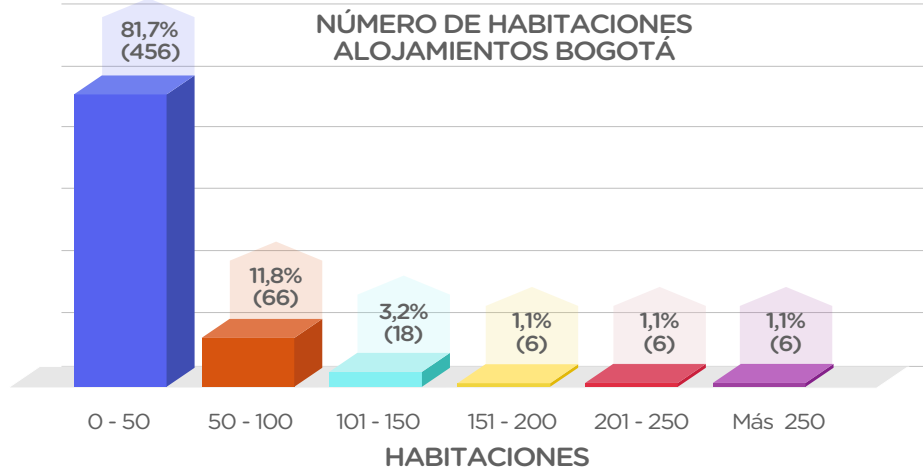
## ESTUDIO CENSO DE ESTABLECIMIENTOS DE ALOJAMIENTO Y HOSPEDAJE DEL 2018

El estudio tiene como objetivo analizar el comportamiento y evolución de los establecimientos que prestan el servicio de alojamiento y hospedaje como actividad principal y que se encuentran en el Registro Nacional de Turismo - RNT.

De los 869 alojamientos que se proyectó censar, se identificaron 125 alojamientos que manifestaron prestar servicios por horas, por lo cual, no fueron tomados en cuenta en los resultados del estudio. En total, se obtuvieron datos para 558 alojamientos, de los cuales se presentan los siguientes resultados:

### CAPACIDAD DE ALOJAMIENTO Y HOSPEDAJE

Fuente: Censo de Alojamientos Bogotá 2018 -IDT.



De lo anterior es posible concluir que la gran mayoría de la oferta hotelera en la ciudad se concentra en hoteles que poseen entre 1 y 50 habitaciones.

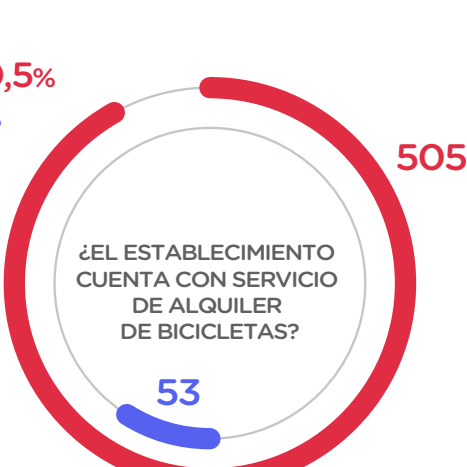
### INFRAESTRUCTURA BICITURISMO EN ALOJAMIENTO Y HOSPEDAJE

Fuente: Censo de Alojamientos Bogotá 2018 -IDT.

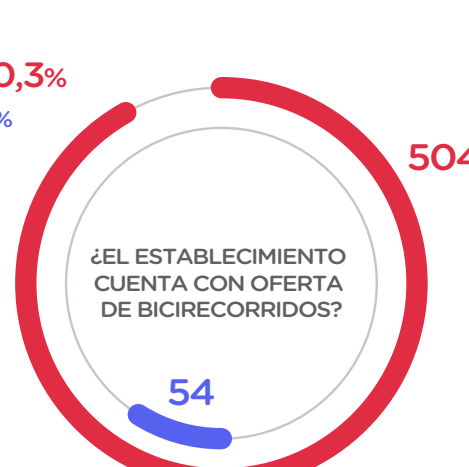
**NO 85,3%**  
**SI 14,7%**



**NO 90,5%**  
**SI 9,5%**



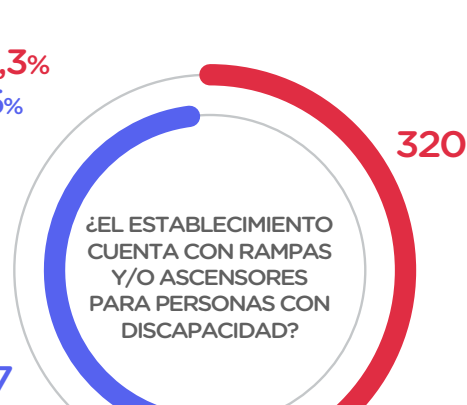
**NO 90,3%**  
**SI 9,7%**



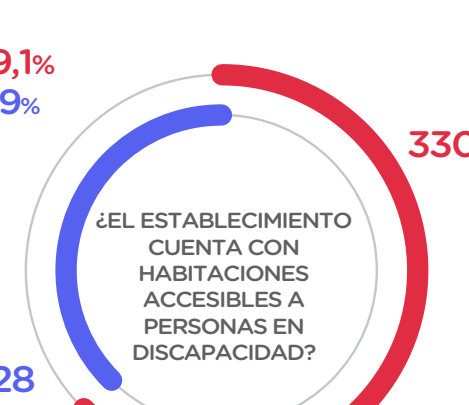
Bogotá reconoce la importancia de consolidar una infraestructura para el desarrollo de actividades relacionadas con el Biciturismo.

### INFRAESTRUCTURA PARA PERSONAS CON DISCAPACIDAD EN ALOJAMIENTO Y HOSPEDAJE

**NO 57,3%**  
**SI 42,5%**



**NO 59,1%**  
**SI 40,9%**



Fuente: Censo de Alojamientos Bogotá 2018 -IDT.

En la ciudad, aproximadamente la mitad de los establecimientos poseen infraestructura para albergar personas en condición de discapacidad. La ciudad se transforma para tener un turismo incluyente.

## ESTABLECIMIENTOS DE ALOJAMIENTO Y HOSPEDAJE POR LOCALIDAD

Localidad	Porcentaje	Cantidad
Teusaquillo	32,1%	179
Chapinero	23,1%	129
Candelaria	11,8%	66
Usaquén	11,1%	62
Fontibón	6,1%	34
Santa Fé	5,4%	30
Barrios Unidos	4,8%	27
Engativá	3,0%	17
Otros	2,6%	14

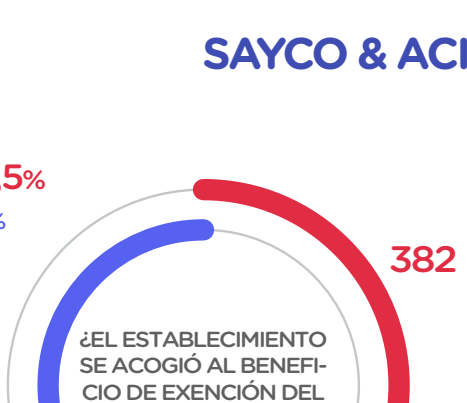


Fuente: Censo de Alojamientos Bogotá 2018 -IDT.

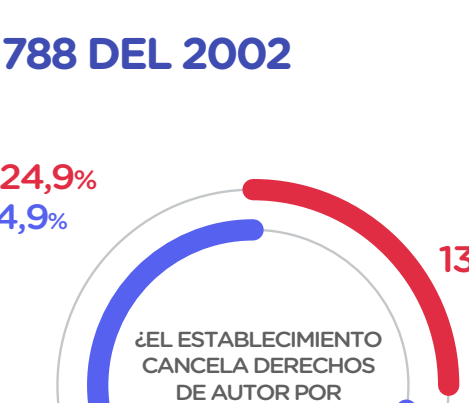
La gran mayoría de los establecimientos de alojamiento y hospedaje se encuentran ubicados en las localidades Teusaquillo y Chapinero.

## SAYCO & ACINPRO - LEY 788 DEL 2002

**NO 68,5%**  
**SI 31,2%**



**NO 24,9%**  
**SI 74,9%**



Fuente: Censo de Alojamientos Bogotá 2018 -IDT.

Fuente: Censo de Alojamientos Bogotá 2018 -IDT.

El **31,2%** de los establecimientos de alojamiento en la ciudad fueron beneficiados por la exención al impuesto de la renta en el sector.

El **74,9%** de los establecimientos de alojamiento cumplen con el pago de derechos de autor por ejecución musical Sayco y Acinpro.