

# TURISMO en Cifras

## Boletín Mensual de Estadísticas de Turismo Bogotá D. C. 2009 Septiembre



Y tú, ¿qué sabes de Bogotá?  
[www.bogotaturismo.gov.co](http://www.bogotaturismo.gov.co)



ALCALDÍA MAYOR  
DE BOGOTÁ D.C.  
DESARROLLO ECONÓMICO  
Instituto Distrital de Turismo



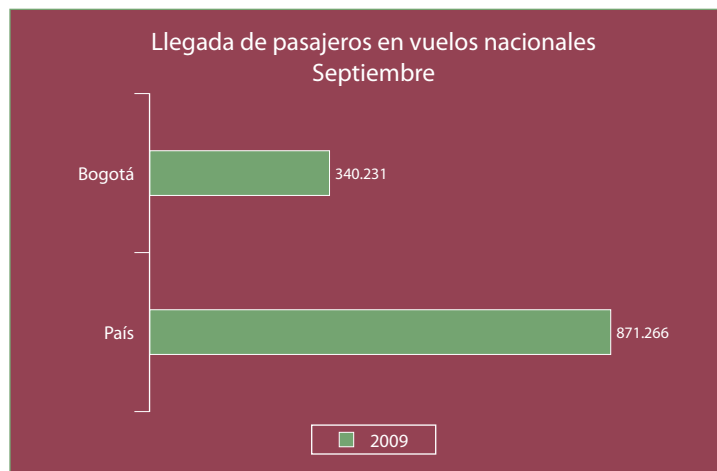
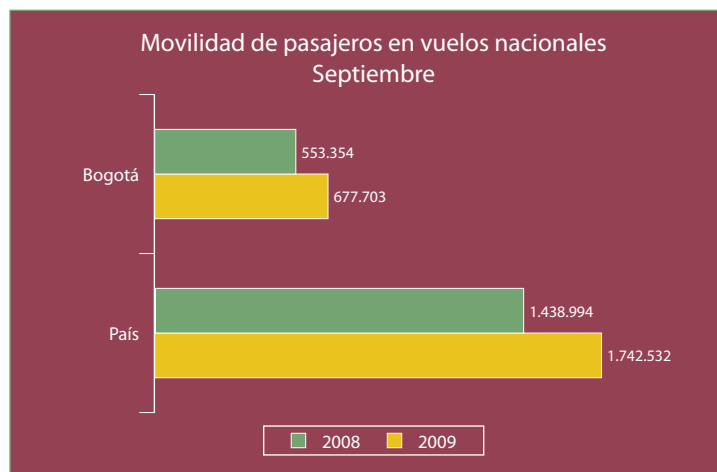
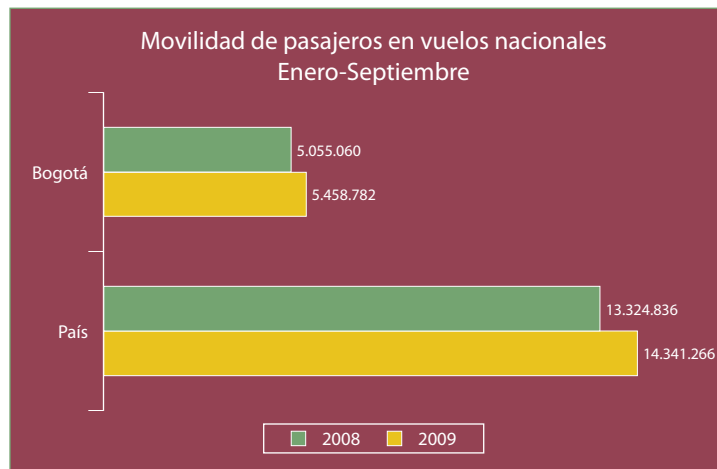
GOBIERNO DE LA CIUDAD

# Movilidad en vuelos nacionales

En el periodo enero-septiembre de 2009 se movilizaron en Bogotá 5.458.782 pasajeros en vuelos nacionales, cifra 8,0% superior a la registrada en el mismo periodo de 2008.

Para septiembre de 2009 la movilidad en Bogotá en vuelos nacionales se incrementó en 22,5% con respecto al mismo mes de 2008.

Las llegadas acumuladas nacionales a la capital presentaron incremento del 9,5%, mientras las llegadas del mes aumentaron en 21,8%.



Fuente: Aeronáutica Civil



ALCALDÍA MAYOR  
DE BOGOTÁ D.C.  
DESARROLLO ECONÓMICO  
Instituto Distrital de Turismo



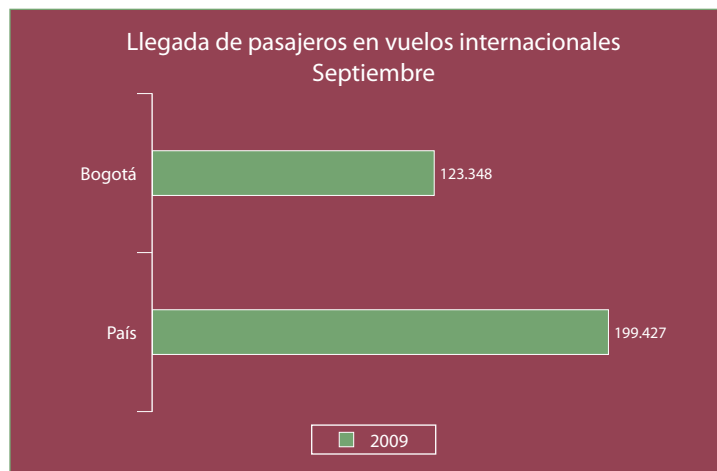
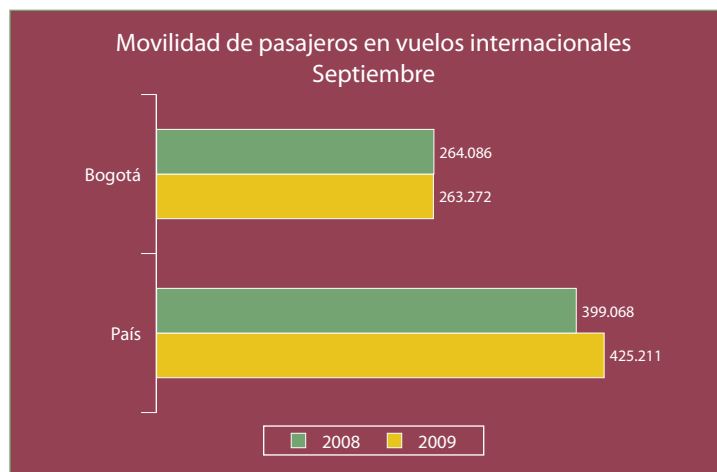
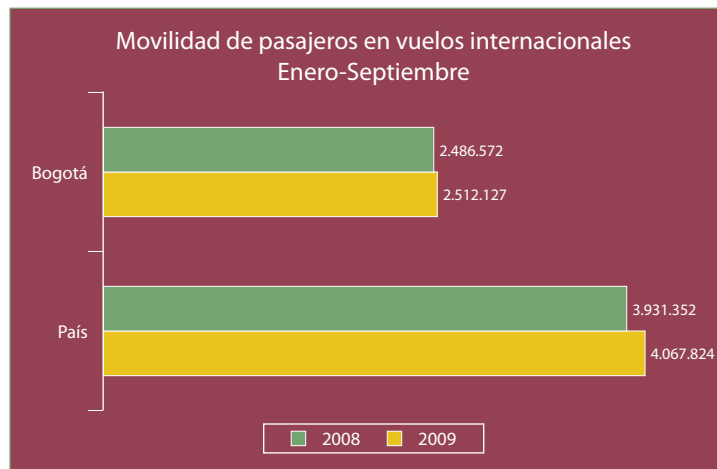
BOGOTÁ POSITIVA  
GOBIERNO DE LA CIUDAD

TURISMO en cifras

# Movilidad en vuelos internacionales

En el periodo enero-septiembre de 2009 se movilizaron en Bogotá 2.512.127 pasajeros en vuelos internacionales, 25.555 pasajeros más que en el mismo periodo de 2008. En septiembre de 2009 la movilidad en Bogotá en vuelos internacionales decreció en 0,3% con respecto a 2008.

Con relación a las llegadas internacionales a Bogotá, en el mes de septiembre se presentó una disminución del 1,3%, por su parte las llegadas acumuladas registraron un incremento del 1,9%.



Fuente: Aeronáutica Civil



ALCALDÍA MAYOR  
DE BOGOTÁ D.C.  
DESARROLLO ECONÓMICO  
Instituto Distrital de Turismo



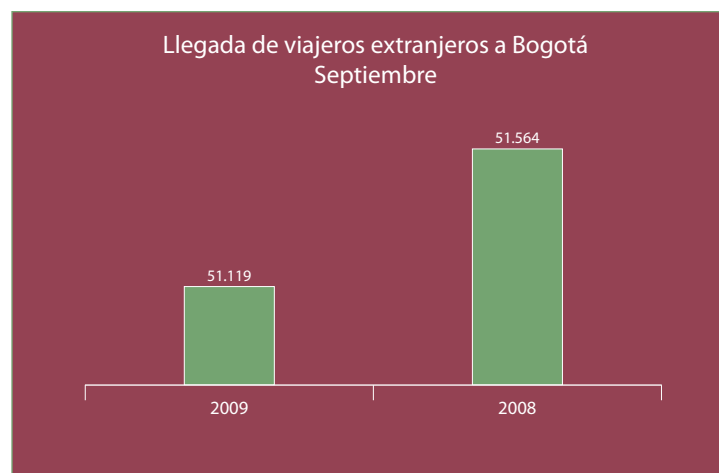
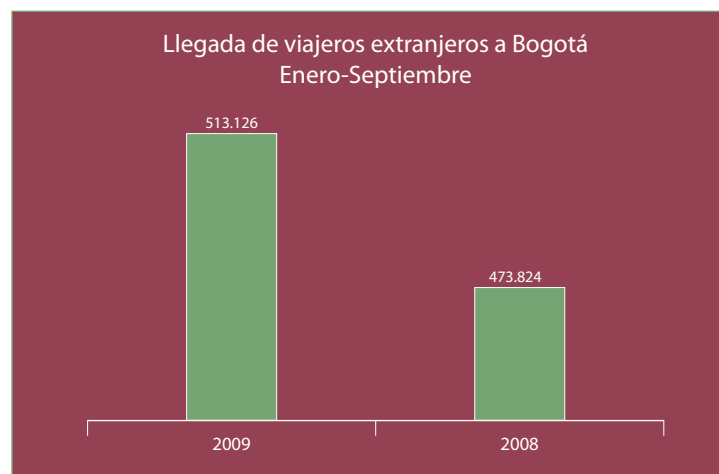
GOBIERNO DE LA CIUDAD

TURISMO en cifras

# Viajeros Extranjeros

De acuerdo con la información publicada por el Ministerio de Comercio, Industria y Turismo-Viceministerio de Turismo, entre enero y septiembre de 2009 ingresaron a la ciudad 513.126 extranjeros por los puntos de control del DAS, 39.302 más que en el mismo periodo de 2008, correspondiente a un incremento del 8,3%.

Específicamente en septiembre la llegada de extranjeros a la ciudad disminuyó en 0,9%, es decir en este mes ingresaron 445 extranjeros menos que en septiembre de 2008.



Fuente: MICT - DAS



ALCALDÍA MAYOR  
DE BOGOTÁ D.C.  
DESARROLLO ECONÓMICO  
Instituto Distrital de Turismo



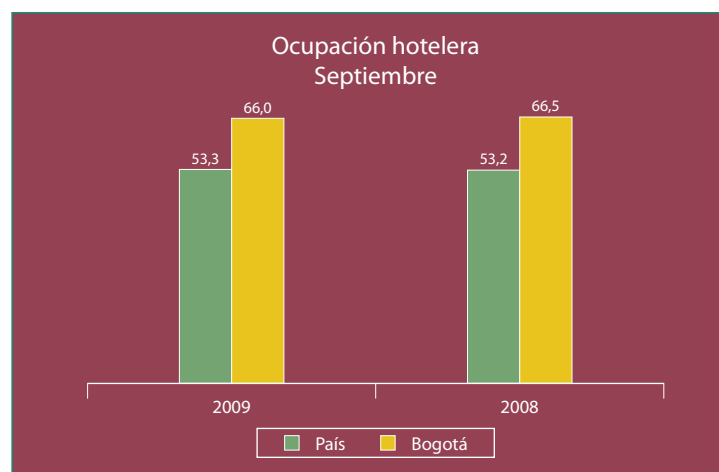
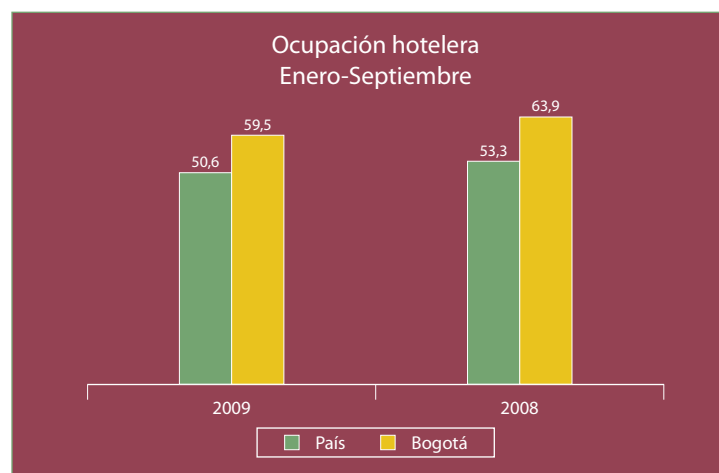
GOBIERNO DE LA CIUDAD

TURISMO en Cifras

# Ocupación Hotelera

Según datos de la Asociación Hotelera de Colombia-Cotelco, en el periodo enero-septiembre de 2009 la ocupación hotelera de la ciudad se situó en 59,5%, 4,4 puntos inferior a la presentada en 2008. La ocupación en el país también disminuyó, pasando de 53,3% a 50,6%.

Con respecto a la ocupación mensual, durante el mes de septiembre el indicador para el país presentó un leve incremento, por el contrario la ocupación hotelera en la ciudad disminuyó en medio punto.



Fuente: Cotelco



ALCALDÍA MAYOR  
DE BOGOTÁ D.C.  
DESARROLLO ECONÓMICO  
Instituto Distrital de Turismo



GOBIERNO DE LA CIUDAD

TURISMO en Cifras

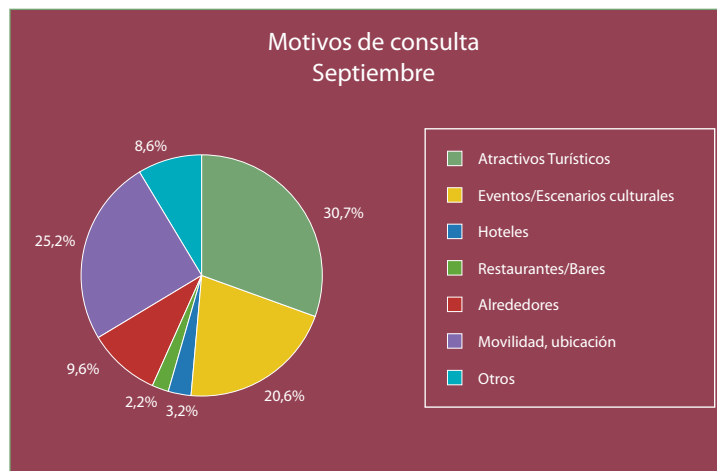
# Consultas Puntos de Información Turística

Entre enero y septiembre de 2009 se realizaron 99.070 consultas en los Puntos de Información.

Durante este mes entra en operación el PIT ubicado en el Centro Internacional.

Las consultas totales del mes se situaron en 10.858.

Con respecto a los motivos de consulta, los mas representativos del mes son los atractivos turísticos, movilidad/ubicación y los eventos culturales.



Fuente: IDT



ALCALDÍA MAYOR  
DE BOGOTÁ D.C.  
DESARROLLO ECONÓMICO  
Instituto Distrital de Turismo



GOBIERNO DE LA CIUDAD

TURISMO en cifras

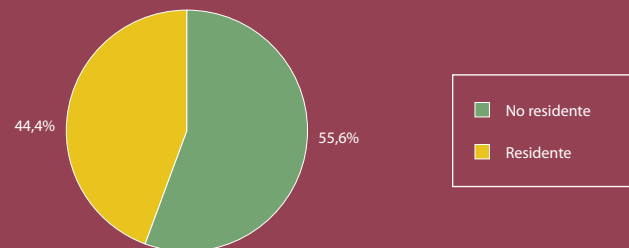
# Consultas Puntos de Información Turística

En septiembre, del total de personas atendidas, el 44,4% fueron residentes de la ciudad de Bogotá y el 55,6% visitantes, de los cuales el 29,3% eran nacionales y el 70,6% extranjeros.

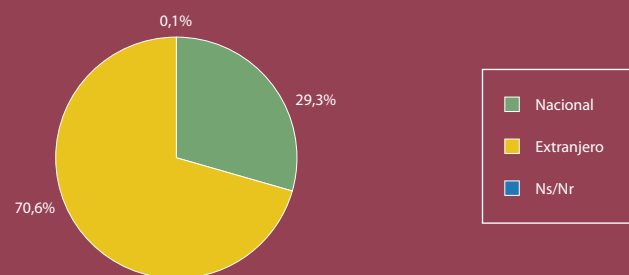
Las vacaciones fueron el principal motivo de viaje para el 79,5% de los visitantes atendidos en los Puntos de Información Turística.

De los visitantes atendidos en el mes, el 91,4% se alojaría en Bogotá, siendo el hotel la elección para el 88,61 y la casa de familiares o amigos el lugar de alojamiento para el 10,7%.

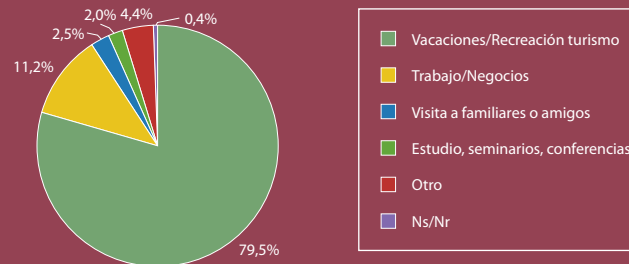
Tipo de consultantes  
Septiembre 2009



Lugar de residencia  
Septiembre 2009



Motivo de viaje  
Septiembre 2009



Fuente: IDT



ALCALDÍA MAYOR  
DE BOGOTÁ D.C.  
DESARROLLO ECONÓMICO  
Instituto Distrital de Turismo



GOBIERNO DE LA CIUDAD

TURISMO en cifras



# Boletín Mensual de Estadísticas de Turismo

Bogotá D. C.

# 2009

Septiembre

**Elsa Victoria Muñoz**

Directora General

**Rosa Margarita Figueredo Molina**

Subdirectora Gestión de Destino

**Mónica Lucía Acero Bohórquez**

Asesora

[monica.acero@idt.gov.co](mailto:monica.acero@idt.gov.co)

[www.bogotaturismo.gov.co](http://www.bogotaturismo.gov.co)

Bogotá Positiva

© Alcaldía Mayor de Bogotá

© Instituto Distrital de Turismo

# TURISMO

en  
Cifras



Y tú, ¿qué sabes de Bogotá?  
[www.bogotaturismo.gov.co](http://www.bogotaturismo.gov.co)



ALCALDÍA MAYOR  
DE BOGOTÁ D.C.  
DESARROLLO ECONÓMICO  
Instituto Distrital de Turismo



GOBIERNO DE LA CIUDAD